

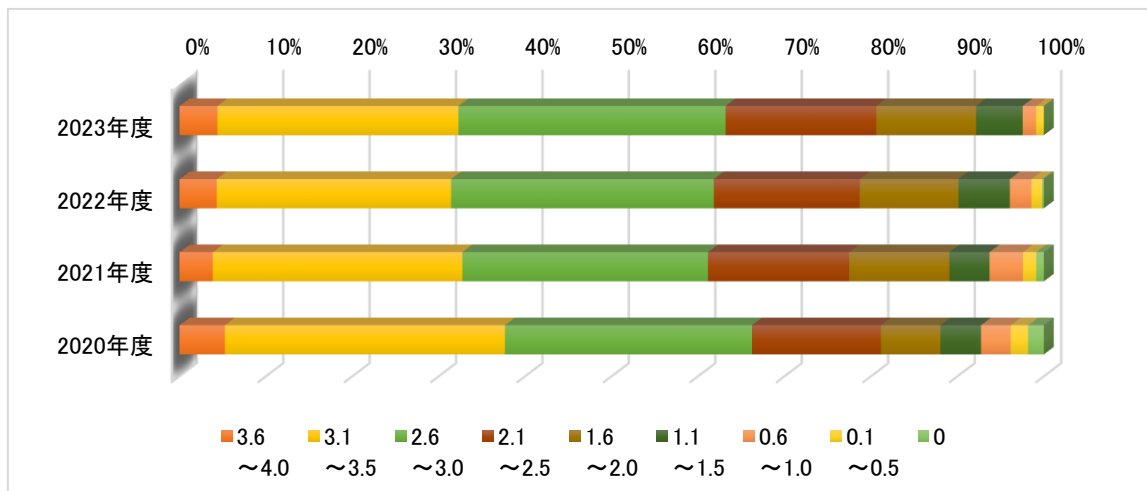
入学年度別 GPA 推移 (2023 年度)

【大学】

1. 全体

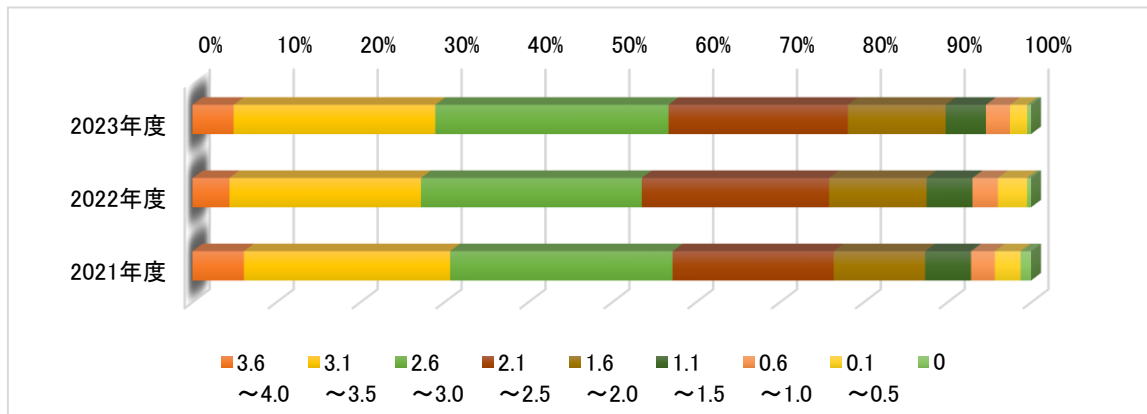
■ 2020 年度入学生

	3.6 ~4.0	3.1 ~3.5	2.6 ~3.0	2.1 ~2.5	1.6 ~2.0	1.1 ~1.5	0.6 ~1.0	0.1 ~0.5	0
2023 年度	4.4%	27.9%	30.9%	17.4%	11.5%	5.4%	1.6%	0.9%	0.0%
2022 年度	4.3%	27.1%	30.4%	16.9%	11.4%	5.9%	2.5%	1.2%	0.2%
2021 年度	3.9%	28.9%	28.4%	16.3%	11.6%	4.6%	3.9%	1.5%	0.9%
2020 年度	5.3%	32.4%	28.6%	14.9%	6.9%	4.7%	3.4%	2.0%	1.8%



■ 2021 年度入学生

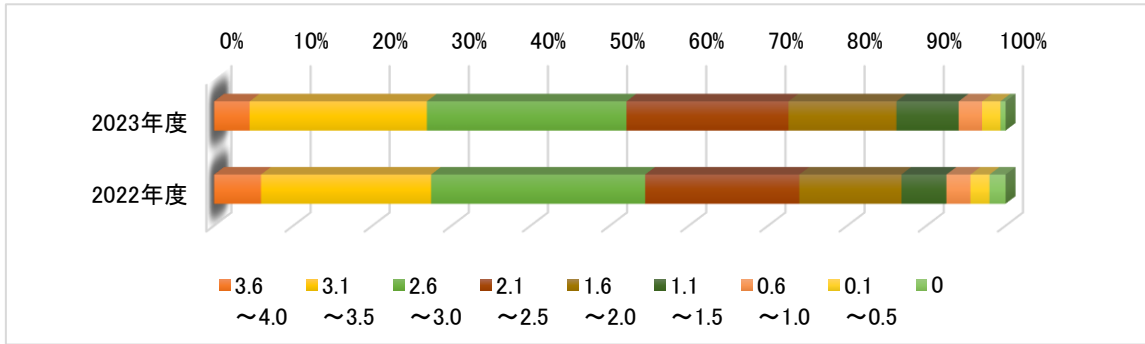
	3.6 ~4.0	3.1 ~3.5	2.6 ~3.0	2.1 ~2.5	1.6 ~2.0	1.1 ~1.5	0.6 ~1.0	0.1 ~0.5	0
2023 年度	4.9%	24.0%	27.8%	21.4%	11.7%	4.8%	2.9%	2.1%	0.5%
2022 年度	4.4%	22.8%	26.3%	22.4%	11.6%	5.5%	3.0%	3.5%	0.5%
2021 年度	6.1%	24.6%	26.5%	19.2%	10.9%	5.5%	2.8%	3.1%	1.3%



■ 2022 年度入学生

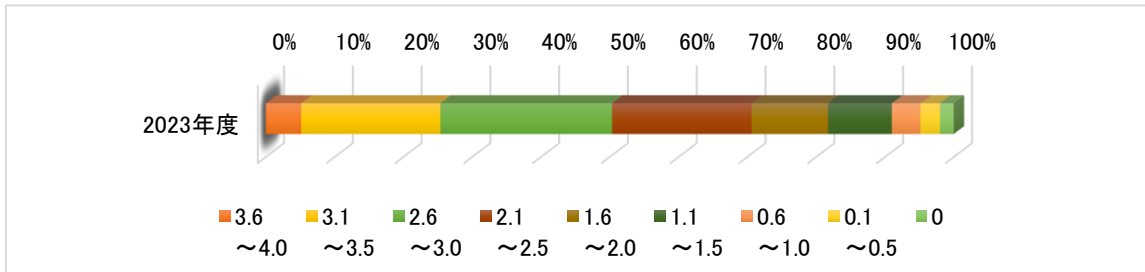
	3.6 ~4.0	3.1 ~3.5	2.6 ~3.0	2.1 ~2.5	1.6 ~2.0	1.1 ~1.5	0.6 ~1.0	0.1 ~0.5	0
2023 年度	4.5%	22.4%	25.2%	20.5%	13.6%	7.9%	3.0%	2.3%	0.6%
2022 年度	5.9%	21.5%	27.1%	19.5%	12.9%	5.7%	3.0%	2.4%	2.0%

入学年度別 GPA 推移 (2023 年度)



■ 2023 年度入学生

	3.6 ~4.0	3.1 ~3.5	2.6 ~3.0	2.1 ~2.5	1.6 ~2.0	1.1 ~1.5	0.6 ~1.0	0.1 ~0.5	0
2023 年度	5.1%	20.3%	25.0%	20.3%	11.1%	9.3%	4.1%	2.9%	2.0%

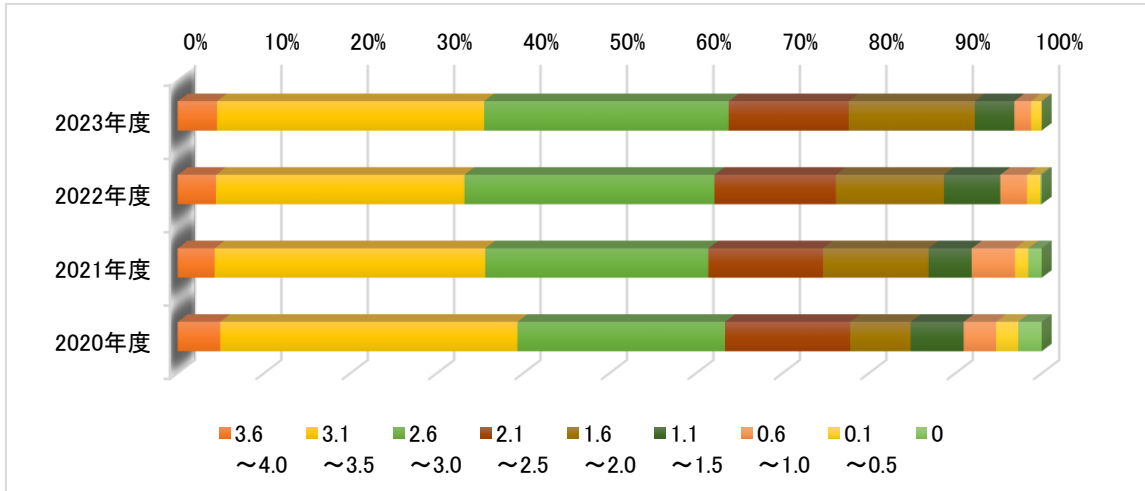


入学年度別 GPA 推移 (2023 年度)

2. 学芸学部

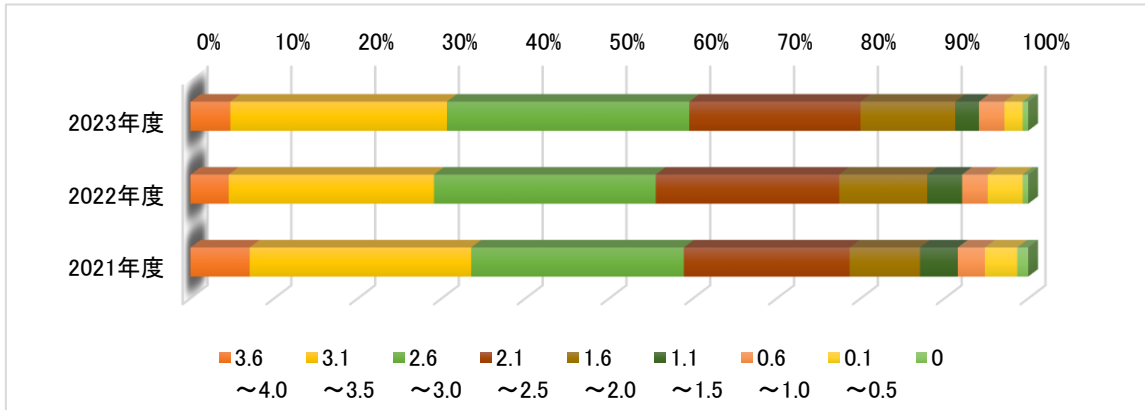
■ 2020 年度入学生

	3.6 ~4.0	3.1 ~3.5	2.6 ~3.0	2.1 ~2.5	1.6 ~2.0	1.1 ~1.5	0.6 ~1.0	0.1 ~0.5	0
2023 年度	4.6%	30.9%	28.3%	13.9%	14.6%	4.6%	1.9%	1.2%	0.0%
2022 年度	4.5%	28.8%	28.9%	14.0%	12.5%	6.5%	3.1%	1.5%	0.2%
2021 年度	4.3%	31.3%	25.8%	13.3%	12.2%	5.0%	5.0%	1.5%	1.5%
2020 年度	4.9%	34.4%	24.0%	14.5%	7.0%	6.1%	3.7%	2.6%	2.7%



■ 2021 年度入学生

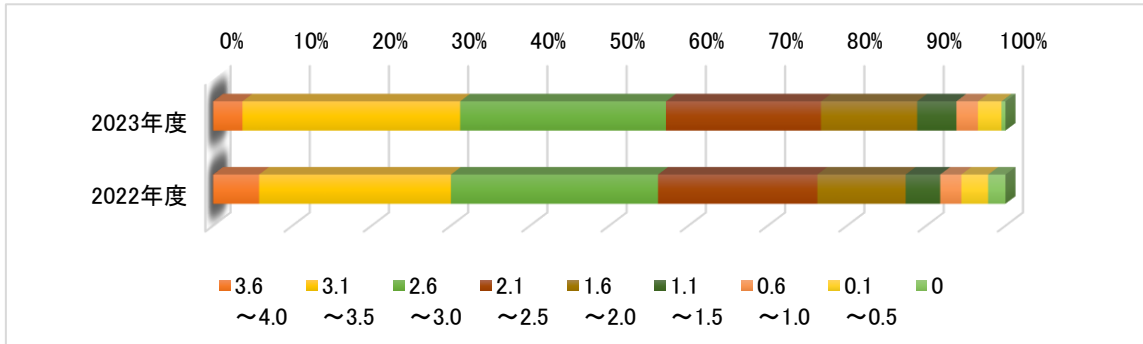
	3.6 ~4.0	3.1 ~3.5	2.6 ~3.0	2.1 ~2.5	1.6 ~2.0	1.1 ~1.5	0.6 ~1.0	0.1 ~0.5	0
2023 年度	4.8%	25.9%	28.9%	20.4%	11.3%	2.8%	3.0%	2.2%	0.7%
2022 年度	4.6%	24.5%	26.5%	21.9%	10.5%	4.2%	3.1%	4.2%	0.7%
2021 年度	7.1%	26.5%	25.4%	19.8%	8.4%	4.5%	3.2%	3.9%	1.3%



■ 2022 年度入学生

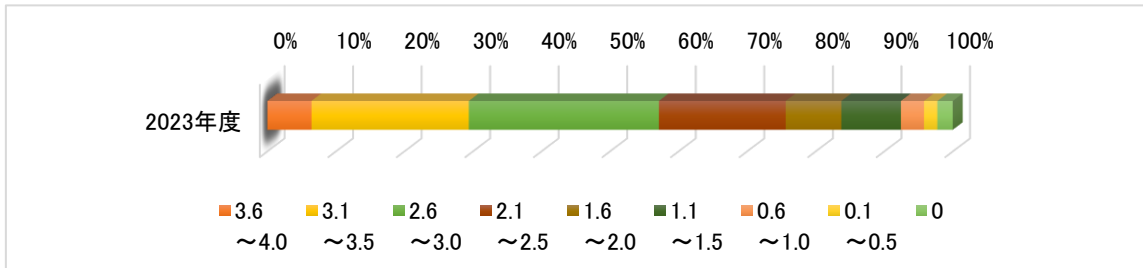
	3.6 ~4.0	3.1 ~3.5	2.6 ~3.0	2.1 ~2.5	1.6 ~2.0	1.1 ~1.5	0.6 ~1.0	0.1 ~0.5	0
2023 年度	3.7%	27.5%	26.0%	19.6%	12.1%	5.0%	2.7%	3.0%	0.5%
2022 年度	5.8%	24.2%	26.2%	20.1%	11.1%	4.4%	2.7%	3.4%	2.2%

入学年度別 GPA 推移 (2023 年度)



■ 2023 年度入学生

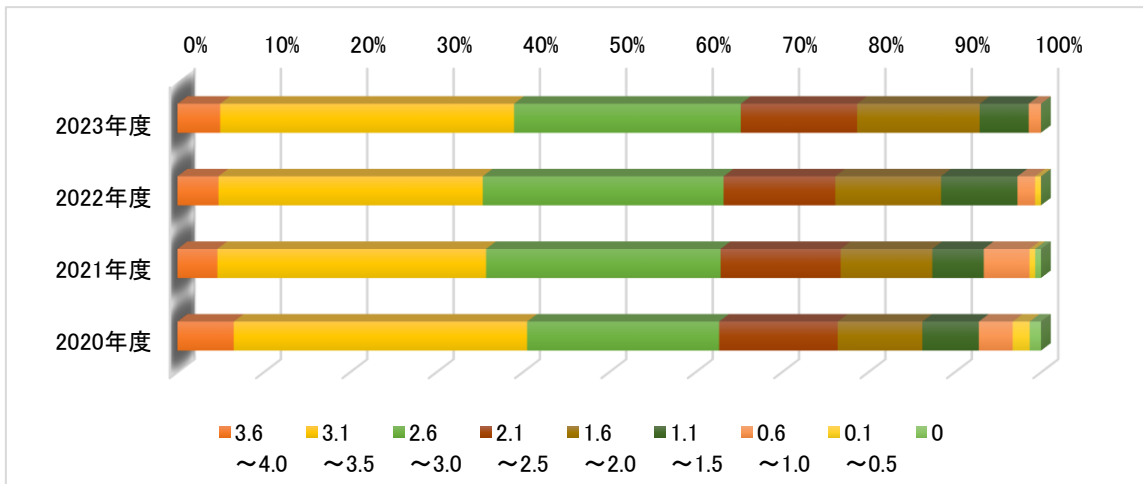
	3.6 ~4.0	3.1 ~3.5	2.6 ~3.0	2.1 ~2.5	1.6 ~2.0	1.1 ~1.5	0.6 ~1.0	0.1 ~0.5	0
2023 年度	6.4%	23.0%	27.7%	18.5%	8.1%	8.7%	3.4%	2.0%	2.2%



2-(1) 日本語日本文学科

■ 2020 年度入学生

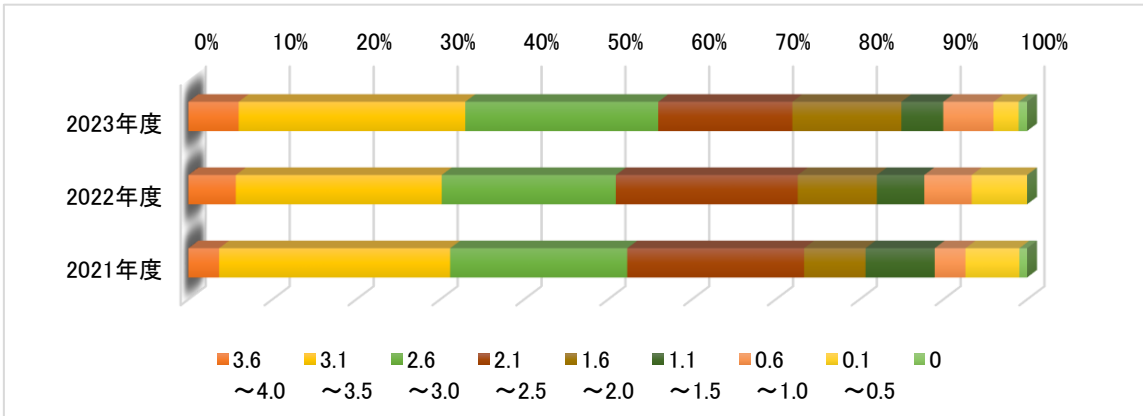
	3.6 ~4.0	3.1 ~3.5	2.6 ~3.0	2.1 ~2.5	1.6 ~2.0	1.1 ~1.5	0.6 ~1.0	0.1 ~0.5	0
2023 年度	5.0%	34.0%	26.2%	13.5%	14.2%	5.7%	1.4%	0.0%	0.0%
2022 年度	4.8%	30.6%	27.9%	12.9%	12.2%	8.8%	2.0%	0.7%	0.0%
2021 年度	4.6%	31.1%	27.2%	13.9%	10.6%	6.0%	5.3%	0.7%	0.7%
2020 年度	6.5%	34.0%	22.2%	13.7%	9.8%	6.5%	3.9%	2.0%	1.3%



入学年度別 GPA 推移 (2023 年度)

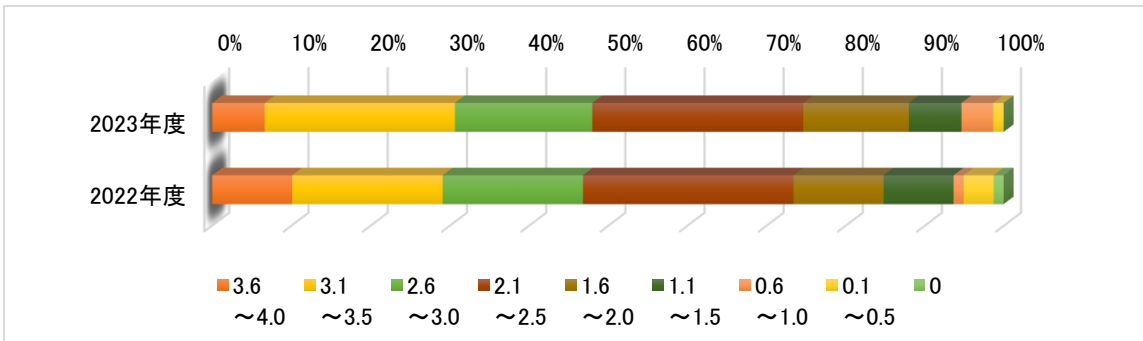
■ 2021 年度入学生

	3.6 ~4.0	3.1 ~3.5	2.6 ~3.0	2.1 ~2.5	1.6 ~2.0	1.1 ~1.5	0.6 ~1.0	0.1 ~0.5	0
2023 年度	6.0%	27.0%	23.0%	16.0%	13.0%	5.0%	6.0%	3.0%	1.0%
2022 年度	5.7%	24.5%	20.8%	21.7%	9.4%	5.7%	5.7%	6.6%	0.0%
2021 年度	3.7%	27.5%	21.1%	21.1%	7.3%	8.3%	3.7%	6.4%	0.9%



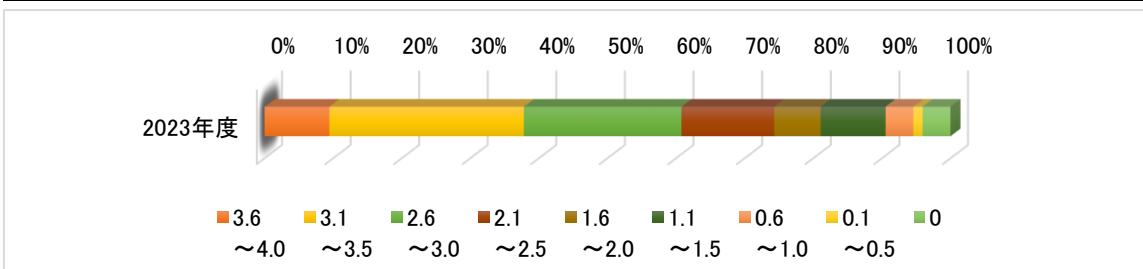
■ 2022 年度入学生

	3.6 ~4.0	3.1 ~3.5	2.6 ~3.0	2.1 ~2.5	1.6 ~2.0	1.1 ~1.5	0.6 ~1.0	0.1 ~0.5	0
2023 年度	6.7%	24.0%	17.3%	26.7%	13.3%	6.7%	4.0%	1.3%	0.0%
2022 年度	10.1%	19.0%	17.7%	26.6%	11.4%	8.9%	1.3%	3.8%	1.3%



■ 2023 年度入学生

	3.6 ~4.0	3.1 ~3.5	2.6 ~3.0	2.1 ~2.5	1.6 ~2.0	1.1 ~1.5	0.6 ~1.0	0.1 ~0.5	0
2023 年度	9.5%	28.4%	23.0%	13.5%	6.8%	9.5%	4.1%	1.4%	4.1%

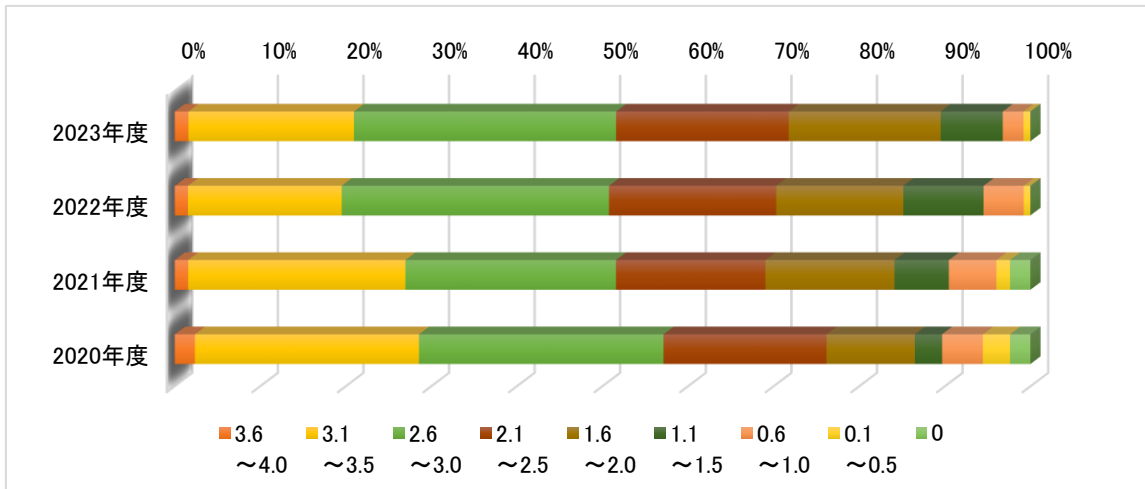


入学年度別 GPA 推移 (2023 年度)

2- (2) 英語文化コミュニケーション学科

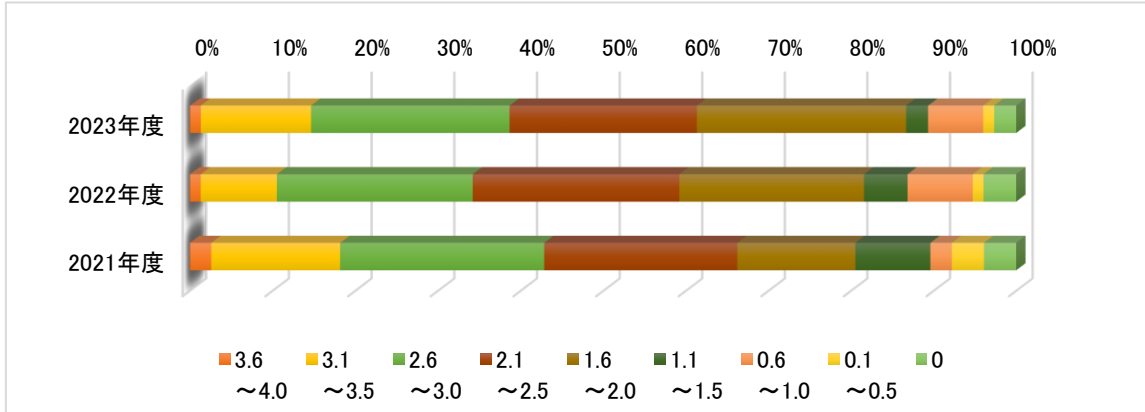
■ 2020 年度入学生

	3.6 ~4.0	3.1 ~3.5	2.6 ~3.0	2.1 ~2.5	1.6 ~2.0	1.1 ~1.5	0.6 ~1.0	0.1 ~0.5	0
2023 年度	1.6%	19.4%	30.6%	20.2%	17.7%	7.3%	2.4%	0.8%	0.0%
2022 年度	1.6%	18.0%	31.3%	19.5%	14.8%	9.4%	4.7%	0.8%	0.0%
2021 年度	1.6%	25.4%	24.6%	17.5%	15.1%	6.3%	5.6%	1.6%	2.4%
2020 年度	2.4%	26.2%	28.6%	19.0%	10.3%	3.2%	4.8%	3.2%	2.4%



■ 2021 年度入学生

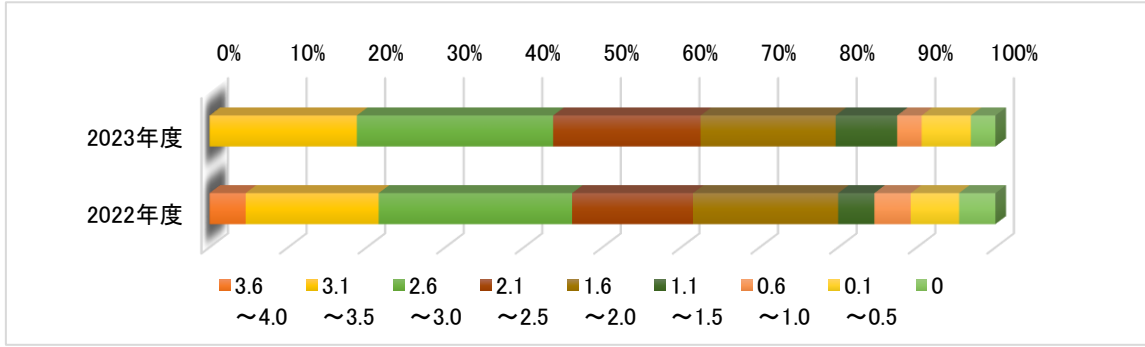
	3.6 ~4.0	3.1 ~3.5	2.6 ~3.0	2.1 ~2.5	1.6 ~2.0	1.1 ~1.5	0.6 ~1.0	0.1 ~0.5	0
2023 年度	1.3%	13.3%	24.0%	22.7%	25.3%	2.7%	6.7%	1.3%	2.7%
2022 年度	1.3%	9.2%	23.7%	25.0%	22.4%	5.3%	7.9%	1.3%	3.9%
2021 年度	2.6%	15.6%	24.7%	23.4%	14.3%	9.1%	2.6%	3.9%	3.9%



■ 2022 年度入学生

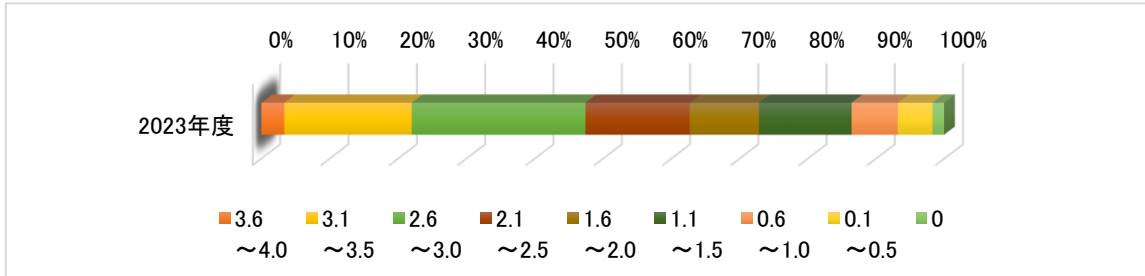
	3.6 ~4.0	3.1 ~3.5	2.6 ~3.0	2.1 ~2.5	1.6 ~2.0	1.1 ~1.5	0.6 ~1.0	0.1 ~0.5	0
2023 年度	0.0%	18.8%	25.0%	18.8%	17.2%	7.8%	3.1%	6.3%	3.1%
2022 年度	4.6%	16.9%	24.6%	15.4%	18.5%	4.6%	4.6%	6.2%	4.6%

入学年度別 GPA 推移 (2023 年度)



■ 2023 年度入学生

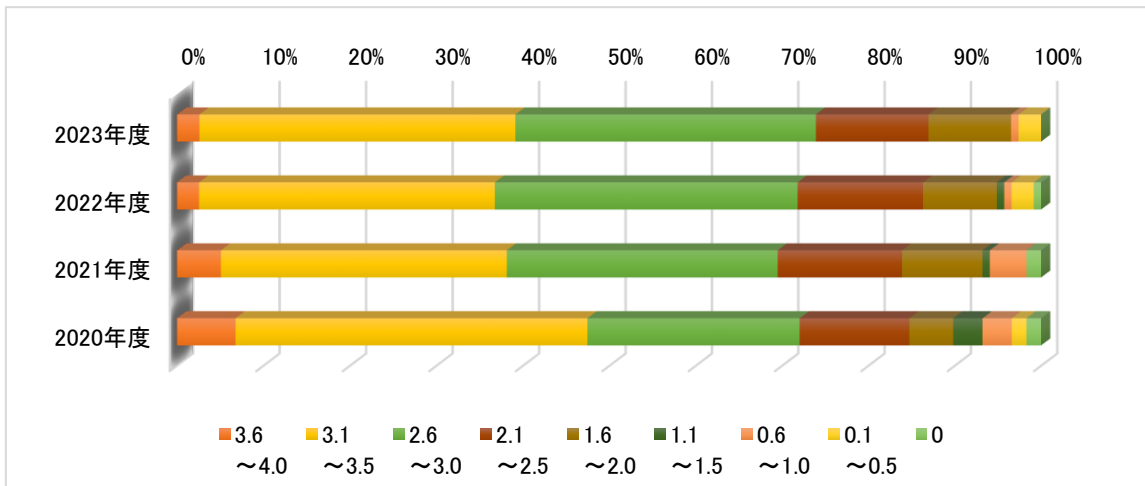
	3.6 ~4.0	3.1 ~3.5	2.6 ~3.0	2.1 ~2.5	1.6 ~2.0	1.1 ~1.5	0.6 ~1.0	0.1 ~0.5	0
2023 年度	3.4%	18.6%	25.4%	15.3%	10.2%	13.6%	6.8%	5.1%	1.7%



2-(3)子ども教育学科

■ 2020 年度入学生

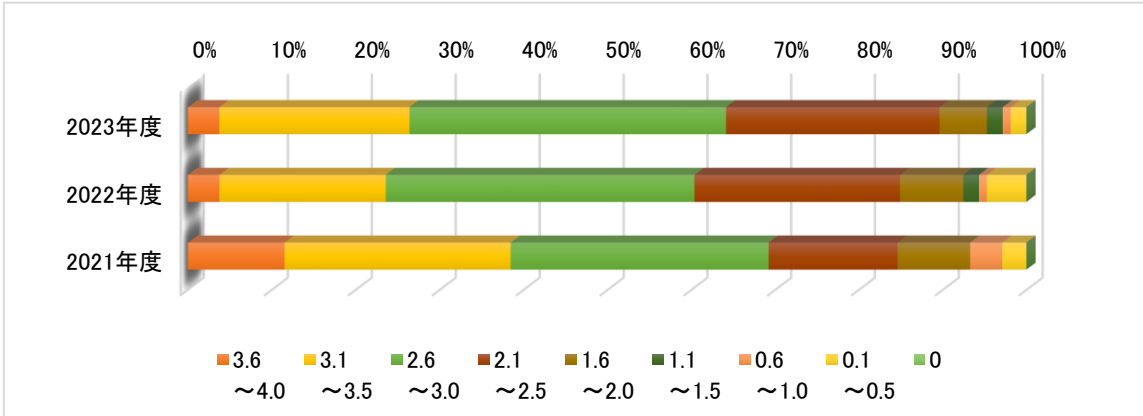
	3.6 ~4.0	3.1 ~3.5	2.6 ~3.0	2.1 ~2.5	1.6 ~2.0	1.1 ~1.5	0.6 ~1.0	0.1 ~0.5	0
2023 年度	2.6%	36.5%	34.8%	13.0%	9.6%	0.0%	0.9%	2.6%	0.0%
2022 年度	2.6%	34.2%	35.0%	14.5%	8.5%	0.9%	0.9%	2.6%	0.9%
2021 年度	5.1%	33.1%	31.4%	14.4%	9.3%	0.8%	4.2%	0.0%	1.7%
2020 年度	6.8%	40.7%	24.6%	12.7%	5.1%	3.4%	3.4%	1.7%	1.7%



入学年度別 GPA 推移 (2023 年度)

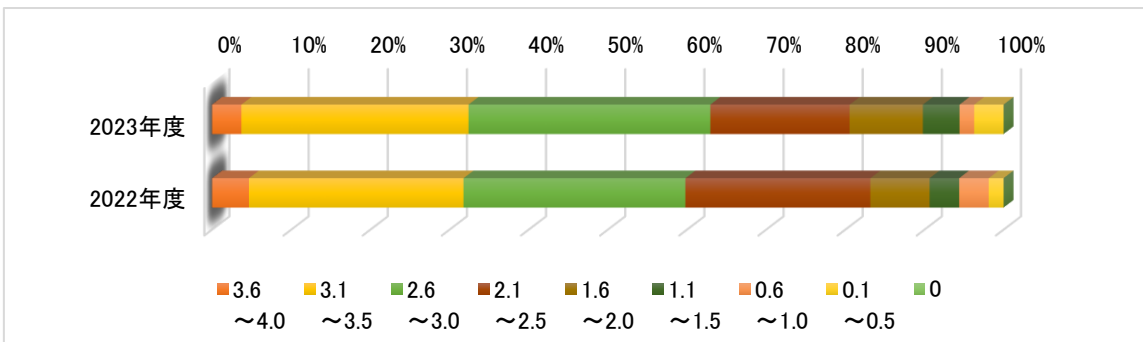
■ 2021 年度入学生

	3.6 ~4.0	3.1 ~3.5	2.6 ~3.0	2.1 ~2.5	1.6 ~2.0	1.1 ~1.5	0.6 ~1.0	0.1 ~0.5	0
2023 年度	3.8%	22.6%	37.7%	25.5%	5.7%	1.9%	0.9%	1.9%	0.0%
2022 年度	3.8%	19.8%	36.8%	24.5%	7.5%	1.9%	0.9%	4.7%	0.0%
2021 年度	11.5%	26.9%	30.8%	15.4%	8.7%	0.0%	3.8%	2.9%	0.0%



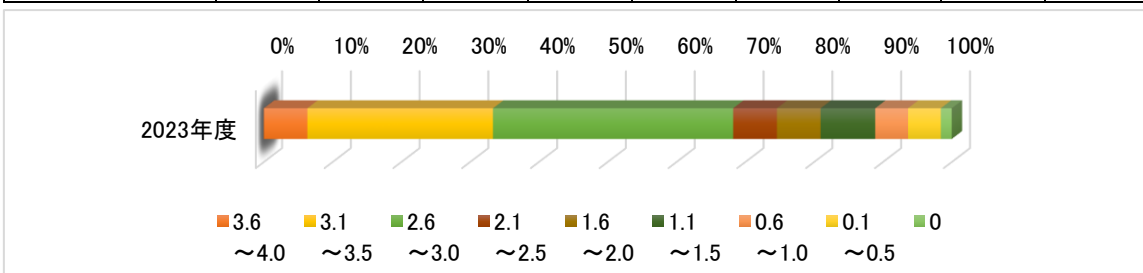
■ 2022 年度入学生

	3.6 ~4.0	3.1 ~3.5	2.6 ~3.0	2.1 ~2.5	1.6 ~2.0	1.1 ~1.5	0.6 ~1.0	0.1 ~0.5	0
2023 年度	3.7%	28.7%	30.6%	17.6%	9.3%	4.6%	1.9%	3.7%	0.0%
2022 年度	4.7%	27.1%	28.0%	23.4%	7.5%	3.7%	3.7%	1.9%	0.0%



■ 2023 年度入学生

	3.6 ~4.0	3.1 ~3.5	2.6 ~3.0	2.1 ~2.5	1.6 ~2.0	1.1 ~1.5	0.6 ~1.0	0.1 ~0.5	0
2023 年度	6.3%	27.0%	34.9%	6.3%	6.3%	7.9%	4.8%	4.8%	1.6%

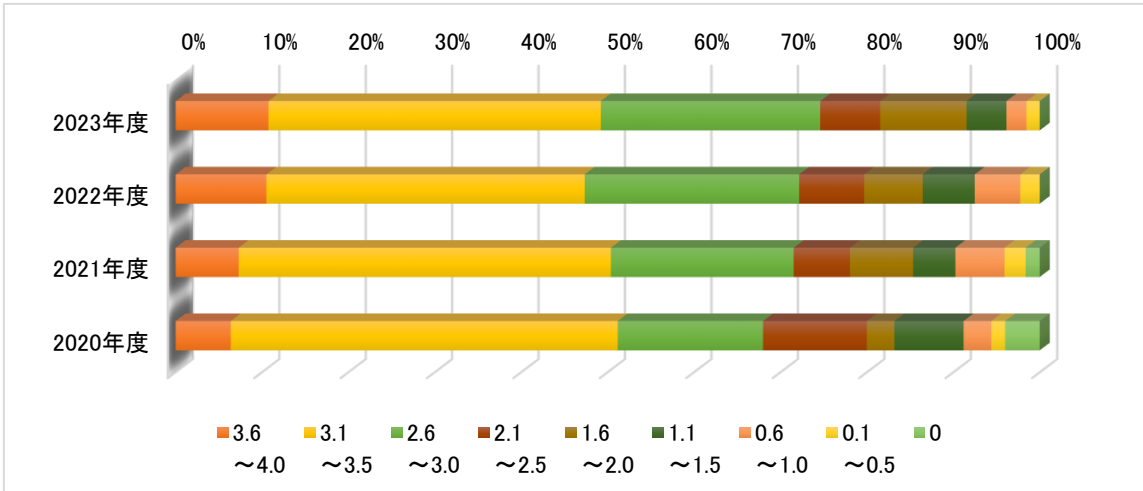


入学年度別 GPA 推移 (2023 年度)

2-(4)メディア情報学科

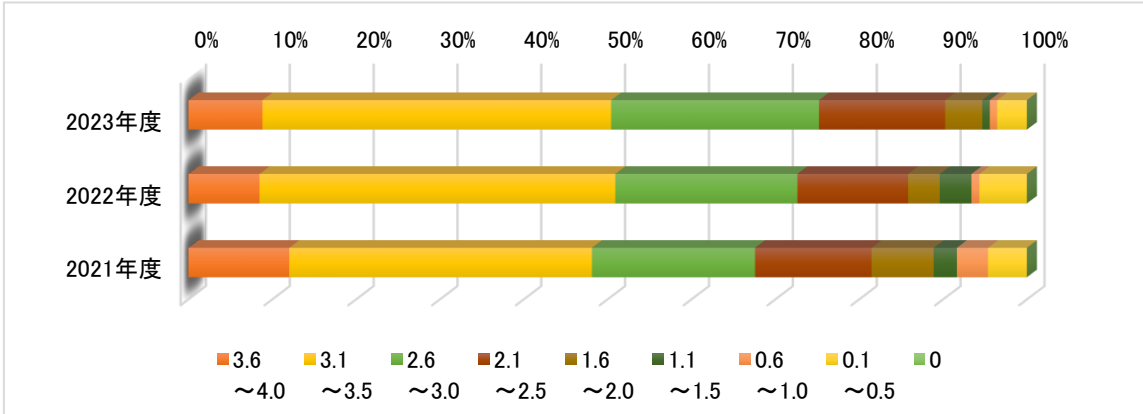
■ 2020 年度入学生

	3.6 ~4.0	3.1 ~3.5	2.6 ~3.0	2.1 ~2.5	1.6 ~2.0	1.1 ~1.5	0.6 ~1.0	0.1 ~0.5	0
2023 年度	10.8%	38.5%	25.4%	6.9%	10.0%	4.6%	2.3%	1.5%	0.0%
2022 年度	10.5%	36.8%	24.8%	7.5%	6.8%	6.0%	5.3%	2.3%	0.0%
2021 年度	7.3%	43.1%	21.1%	6.5%	7.3%	4.9%	5.7%	2.4%	1.6%
2020 年度	6.4%	44.8%	16.8%	12.0%	3.2%	8.0%	3.2%	1.6%	4.0%



■ 2021 年度入学生

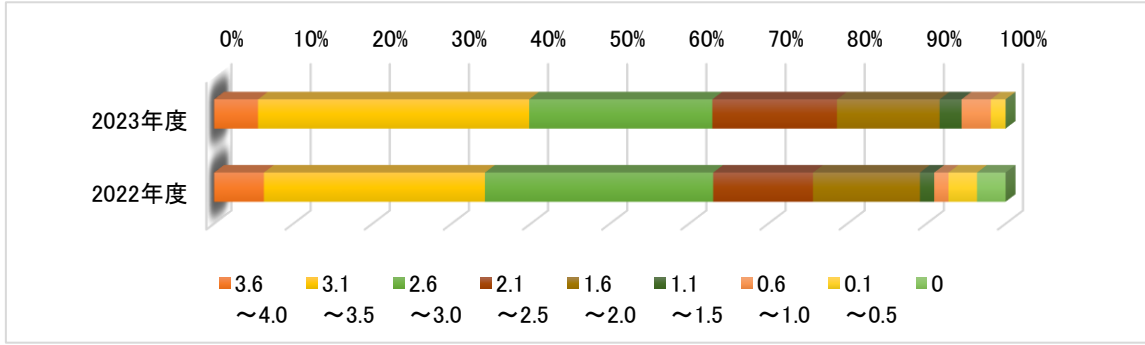
	3.6 ~4.0	3.1 ~3.5	2.6 ~3.0	2.1 ~2.5	1.6 ~2.0	1.1 ~1.5	0.6 ~1.0	0.1 ~0.5	0
2023 年度	8.8%	41.6%	24.8%	15.0%	4.4%	0.9%	0.9%	3.5%	0.0%
2022 年度	8.5%	42.5%	21.7%	13.2%	3.8%	3.8%	0.9%	5.7%	0.0%
2021 年度	12.0%	36.1%	19.4%	13.9%	7.4%	2.8%	3.7%	4.6%	0.0%



■ 2022 年度入学生

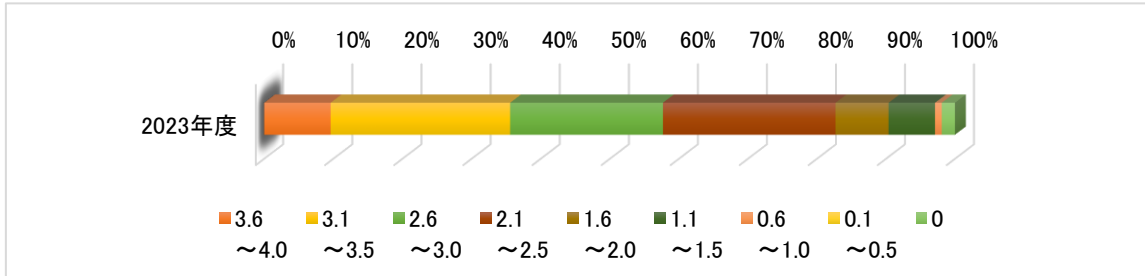
	3.6 ~4.0	3.1 ~3.5	2.6 ~3.0	2.1 ~2.5	1.6 ~2.0	1.1 ~1.5	0.6 ~1.0	0.1 ~0.5	0
2023 年度	5.6%	34.3%	23.1%	15.7%	13.0%	2.8%	3.7%	1.9%	0.0%
2022 年度	6.3%	27.9%	28.8%	12.6%	13.5%	1.8%	1.8%	3.6%	3.6%

入学年度別 GPA 推移 (2023 年度)



■ 2023 年度入学生

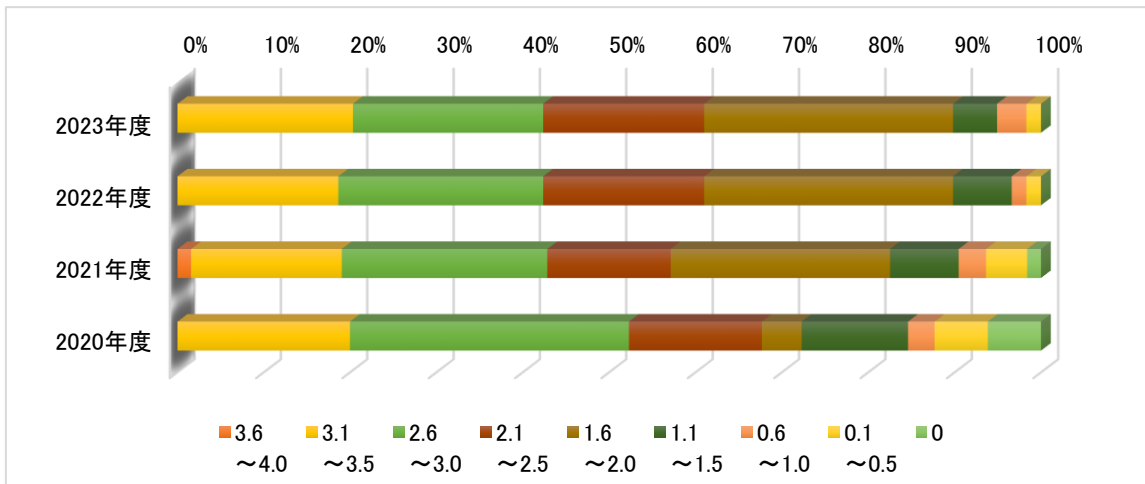
	3.6 ~4.0	3.1 ~3.5	2.6 ~3.0	2.1 ~2.5	1.6 ~2.0	1.1 ~1.5	0.6 ~1.0	0.1 ~0.5	0
2023 年度	9.6%	26.0%	22.1%	25.0%	7.7%	6.7%	1.0%	0.0%	1.9%



2-(5)生活デザイン学科

■ 2020 年度入学生

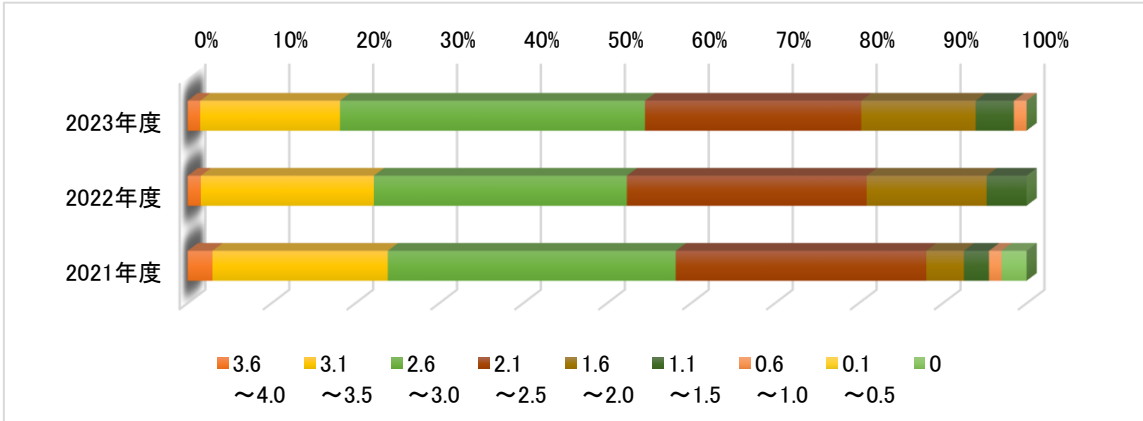
	3.6 ~4.0	3.1 ~3.5	2.6 ~3.0	2.1 ~2.5	1.6 ~2.0	1.1 ~1.5	0.6 ~1.0	0.1 ~0.5	0
2023 年度	0.0%	20.3%	22.0%	18.6%	28.8%	5.1%	3.4%	1.7%	0.0%
2022 年度	0.0%	18.6%	23.7%	18.6%	28.8%	6.8%	1.7%	1.7%	0.0%
2021 年度	1.6%	17.5%	23.8%	14.3%	25.4%	7.9%	3.2%	4.8%	1.6%
2020 年度	0.0%	20.0%	32.3%	15.4%	4.6%	12.3%	3.1%	6.2%	6.2%



入学年度別 GPA 推移 (2023 年度)

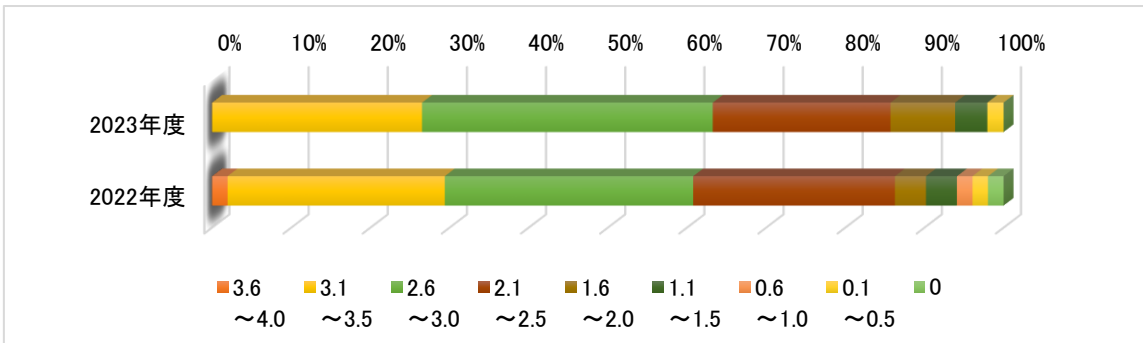
■ 2021 年度入学生

	3.6 ~4.0	3.1 ~3.5	2.6 ~3.0	2.1 ~2.5	1.6 ~2.0	1.1 ~1.5	0.6 ~1.0	0.1 ~0.5	0
2023 年度	1.5%	16.7%	36.4%	25.8%	13.6%	4.5%	1.5%	0.0%	0.0%
2022 年度	1.6%	20.6%	30.2%	28.6%	14.3%	4.8%	0.0%	0.0%	0.0%
2021 年度	3.0%	20.9%	34.3%	29.9%	4.5%	3.0%	1.5%	0.0%	3.0%



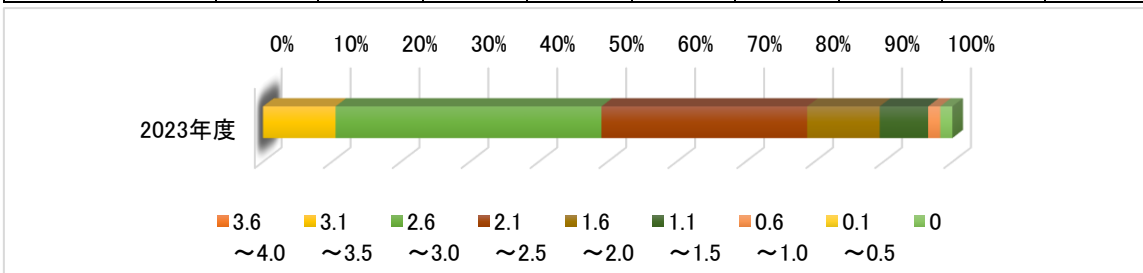
■ 2022 年度入学生

	3.6 ~4.0	3.1 ~3.5	2.6 ~3.0	2.1 ~2.5	1.6 ~2.0	1.1 ~1.5	0.6 ~1.0	0.1 ~0.5	0
2023 年度	0.0%	26.5%	36.7%	22.4%	8.2%	4.1%	0.0%	2.0%	0.0%
2022 年度	2.0%	27.5%	31.4%	25.5%	3.9%	3.9%	2.0%	2.0%	2.0%



■ 2023 年度入学生

	3.6 ~4.0	3.1 ~3.5	2.6 ~3.0	2.1 ~2.5	1.6 ~2.0	1.1 ~1.5	0.6 ~1.0	0.1 ~0.5	0
2023 年度	0.0%	10.5%	38.6%	29.8%	10.5%	7.0%	1.8%	0.0%	1.8%

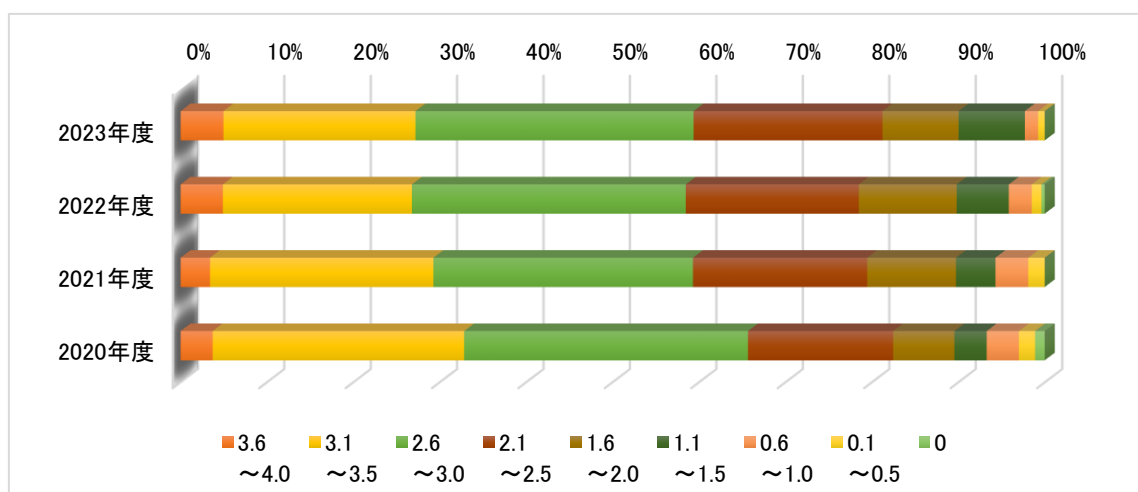


入学年度別 GPA 推移 (2023 年度)

3. 人間社会学部

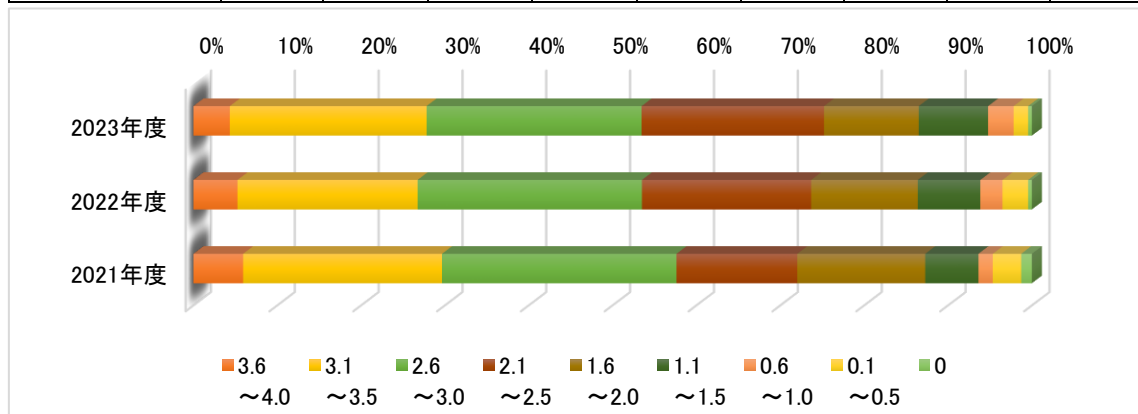
■ 2020 年度入学生

	3.6 ~4.0	3.1 ~3.5	2.6 ~3.0	2.1 ~2.5	1.6 ~2.0	1.1 ~1.5	0.6 ~1.0	0.1 ~0.5	0
2023 年度	5.0%	22.2%	32.2%	21.8%	8.8%	7.7%	1.5%	0.8%	0.0%
2022 年度	4.9%	21.9%	31.7%	20.0%	11.3%	6.0%	2.6%	1.1%	0.4%
2021 年度	3.4%	25.9%	30.0%	20.2%	10.3%	4.6%	3.8%	1.9%	0.0%
2020 年度	3.7%	29.1%	32.8%	16.8%	7.1%	3.7%	3.7%	1.9%	1.1%



■ 2021 年度入学生

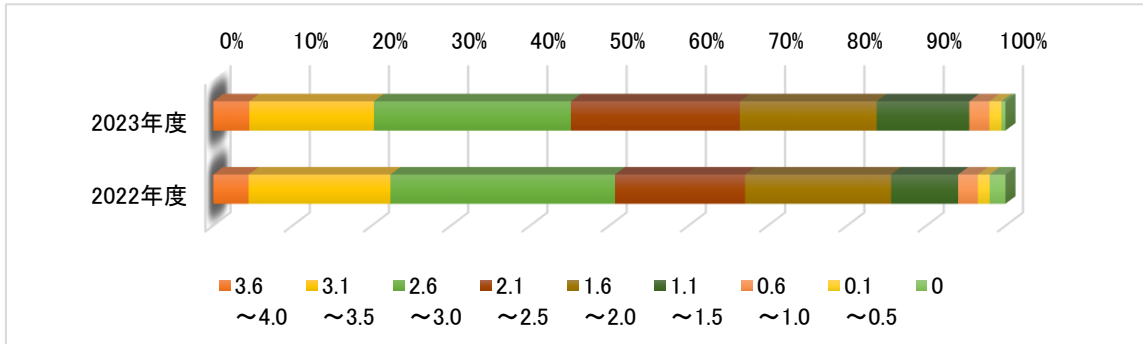
	3.6 ~4.0	3.1 ~3.5	2.6 ~3.0	2.1 ~2.5	1.6 ~2.0	1.1 ~1.5	0.6 ~1.0	0.1 ~0.5	0
2023 年度	4.3%	23.5%	25.7%	21.7%	11.3%	8.3%	3.0%	1.7%	0.4%
2022 年度	5.3%	21.5%	26.8%	20.2%	12.7%	7.5%	2.6%	3.1%	0.4%
2021 年度	5.9%	23.7%	28.0%	14.4%	15.3%	6.4%	1.7%	3.4%	1.3%



■ 2022 年度入学生

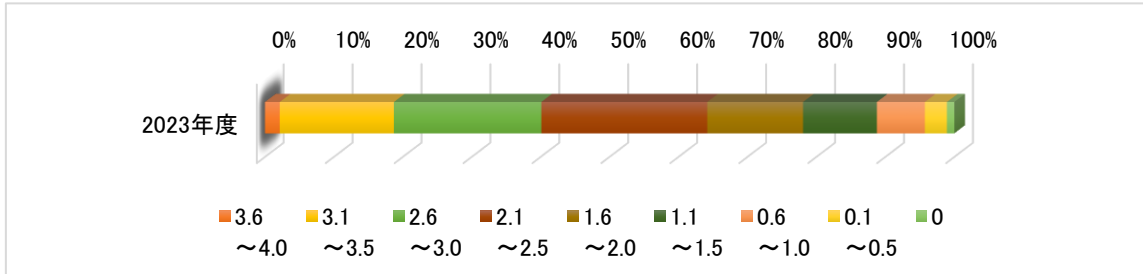
	3.6 ~4.0	3.1 ~3.5	2.6 ~3.0	2.1 ~2.5	1.6 ~2.0	1.1 ~1.5	0.6 ~1.0	0.1 ~0.5	0
2023 年度	4.6%	15.7%	24.9%	21.3%	17.3%	11.7%	2.5%	1.5%	0.5%
2022 年度	4.5%	17.9%	28.4%	16.4%	18.4%	8.5%	2.5%	1.5%	2.0%

入学年度別 GPA 推移 (2023 年度)



■ 2023 年度入学生

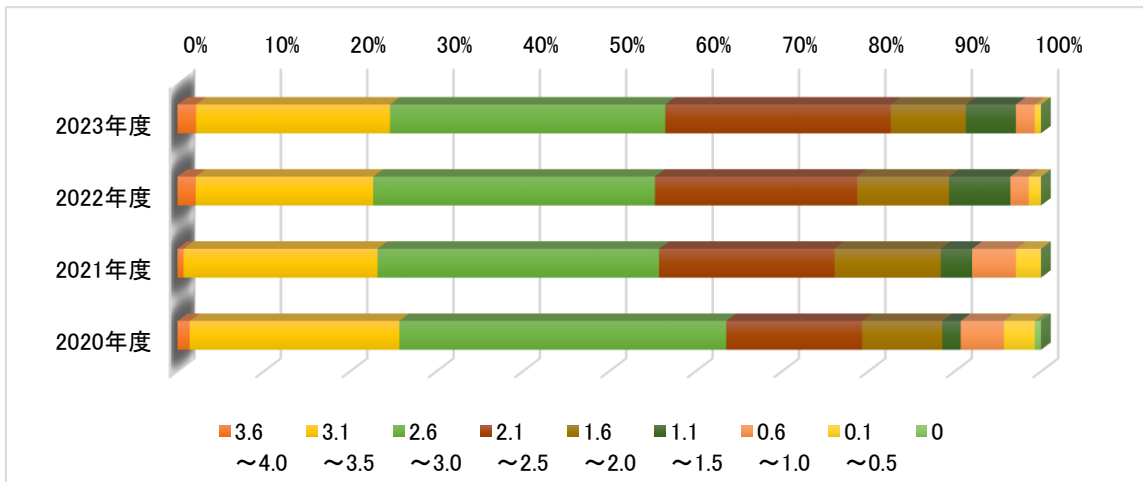
	3.6 ~4.0	3.1 ~3.5	2.6 ~3.0	2.1 ~2.5	1.6 ~2.0	1.1 ~1.5	0.6 ~1.0	0.1 ~0.5	0
2023 年度	2.1%	16.6%	21.4%	24.1%	13.9%	10.7%	7.0%	3.2%	1.1%



3- (1) 社会マネジメント学科

■ 2020 年度入学生

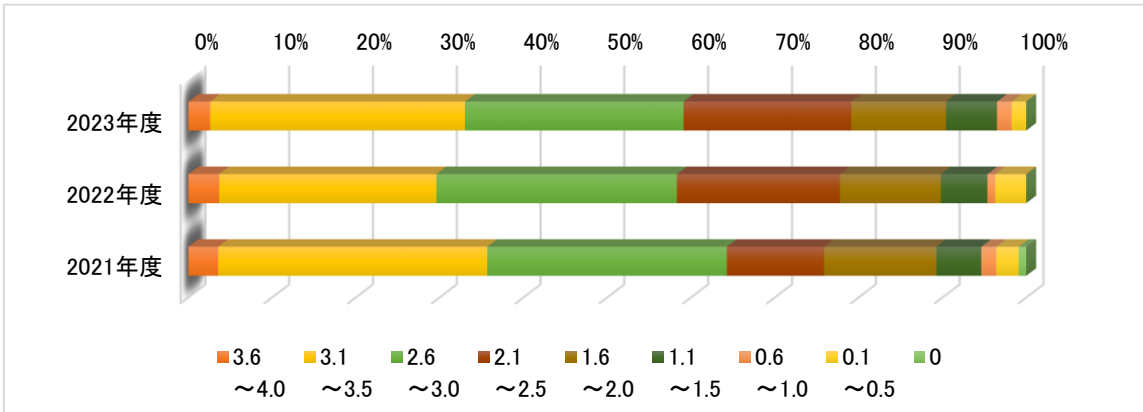
	3.6 ~4.0	3.1 ~3.5	2.6 ~3.0	2.1 ~2.5	1.6 ~2.0	1.1 ~1.5	0.6 ~1.0	0.1 ~0.5	0
2023 年度	2.2%	22.5%	31.9%	26.1%	8.7%	5.8%	2.2%	0.7%	0.0%
2022 年度	2.1%	20.6%	32.6%	23.4%	10.6%	7.1%	2.1%	1.4%	0.0%
2021 年度	0.7%	22.5%	32.6%	20.3%	12.3%	3.6%	5.1%	2.9%	0.0%
2020 年度	1.4%	24.3%	37.9%	15.7%	9.3%	2.1%	5.0%	3.6%	0.7%



入学年度別 GPA 推移 (2023 年度)

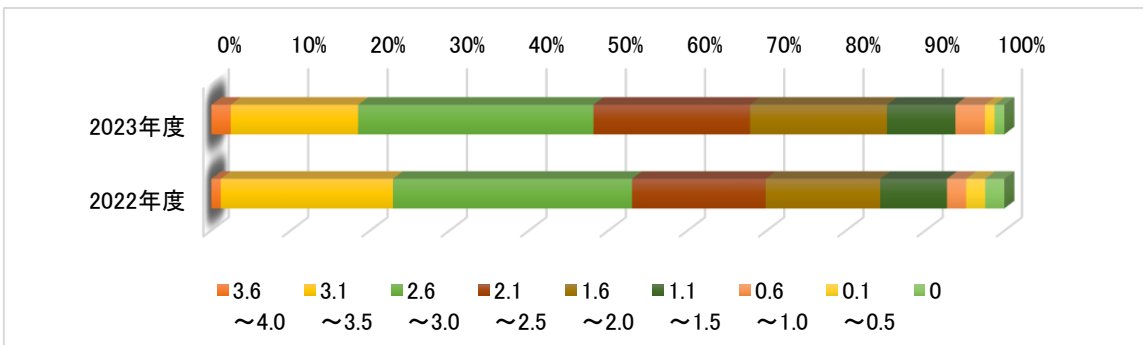
■ 2021 年度入学生

	3.6 ~4.0	3.1 ~3.5	2.6 ~3.0	2.1 ~2.5	1.6 ~2.0	1.1 ~1.5	0.6 ~1.0	0.1 ~0.5	0
2023 年度	2.6%	30.4%	26.1%	20.0%	11.3%	6.1%	1.7%	1.7%	0.0%
2022 年度	3.7%	25.9%	28.7%	19.4%	12.0%	5.6%	0.9%	3.7%	0.0%
2021 年度	3.6%	32.1%	28.6%	11.6%	13.4%	5.4%	1.8%	2.7%	0.9%



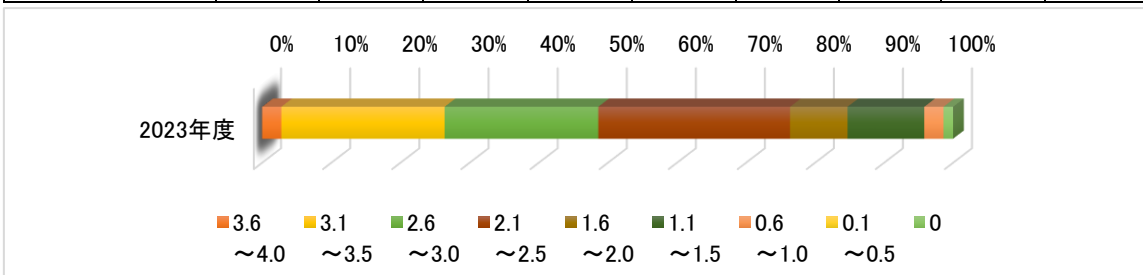
■ 2022 年度入学生

	3.6 ~4.0	3.1 ~3.5	2.6 ~3.0	2.1 ~2.5	1.6 ~2.0	1.1 ~1.5	0.6 ~1.0	0.1 ~0.5	0
2023 年度	2.5%	16.0%	29.6%	19.8%	17.3%	8.6%	3.7%	1.2%	1.2%
2022 年度	1.2%	21.7%	30.1%	16.9%	14.5%	8.4%	2.4%	2.4%	2.4%



■ 2023 年度入学生

	3.6 ~4.0	3.1 ~3.5	2.6 ~3.0	2.1 ~2.5	1.6 ~2.0	1.1 ~1.5	0.6 ~1.0	0.1 ~0.5	0
2023 年度	2.8%	23.6%	22.2%	27.8%	8.3%	11.1%	2.8%	0.0%	1.4%

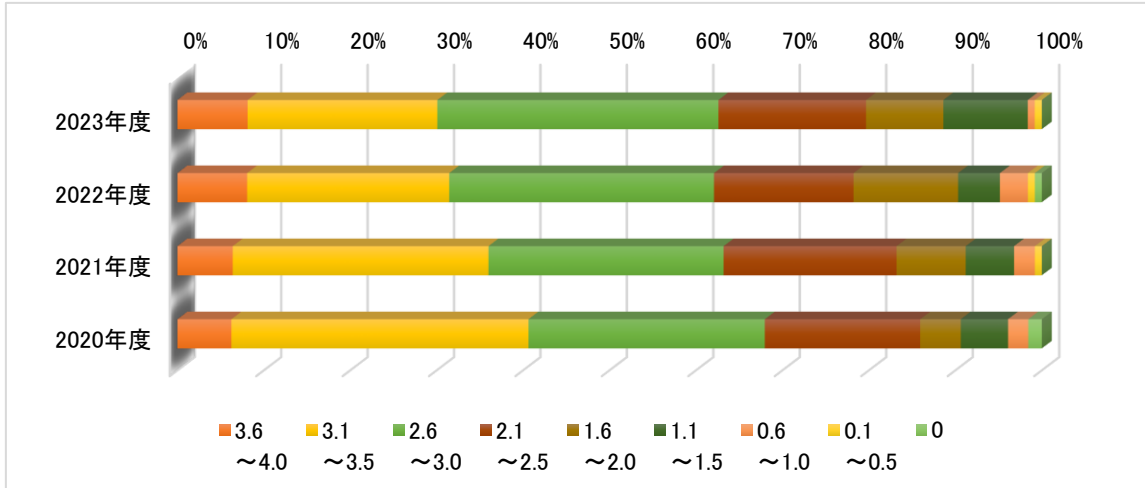


入学年度別 GPA 推移 (2023 年度)

3-(2) 人間心理学科

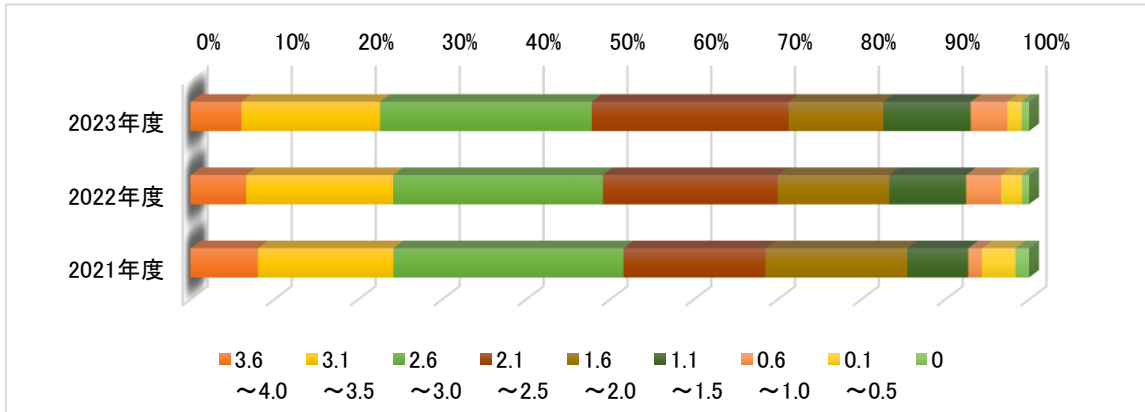
■ 2020 年度入学生

	3.6 ~4.0	3.1 ~3.5	2.6 ~3.0	2.1 ~2.5	1.6 ~2.0	1.1 ~1.5	0.6 ~1.0	0.1 ~0.5	0
2023 年度	8.1%	22.0%	32.5%	17.1%	8.9%	9.8%	0.8%	0.8%	0.0%
2022 年度	8.1%	23.4%	30.6%	16.1%	12.1%	4.8%	3.2%	0.8%	0.8%
2021 年度	6.4%	29.6%	27.2%	20.0%	8.0%	5.6%	2.4%	0.8%	0.0%
2020 年度	6.3%	34.4%	27.3%	18.0%	4.7%	5.5%	2.3%	0.0%	1.6%



■ 2021 年度入学生

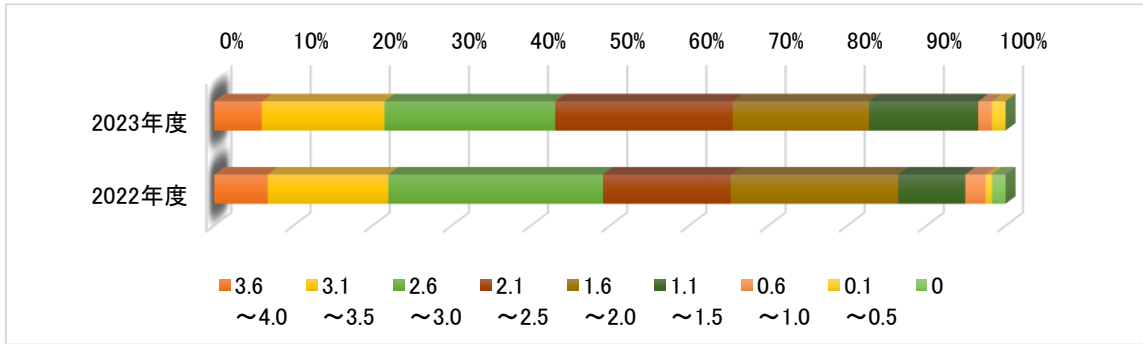
	3.6 ~4.0	3.1 ~3.5	2.6 ~3.0	2.1 ~2.5	1.6 ~2.0	1.1 ~1.5	0.6 ~1.0	0.1 ~0.5	0
2023 年度	6.1%	16.5%	25.2%	23.5%	11.3%	10.4%	4.3%	1.7%	0.9%
2022 年度	6.7%	17.5%	25.0%	20.8%	13.3%	9.2%	4.2%	2.5%	0.8%
2021 年度	8.1%	16.1%	27.4%	16.9%	16.9%	7.3%	1.6%	4.0%	1.6%



■ 2022 年度入学生

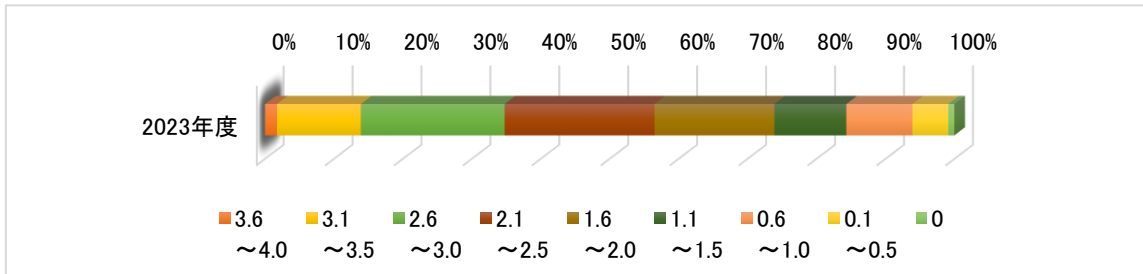
	3.6 ~4.0	3.1 ~3.5	2.6 ~3.0	2.1 ~2.5	1.6 ~2.0	1.1 ~1.5	0.6 ~1.0	0.1 ~0.5	0
2023 年度	6.0%	15.5%	21.6%	22.4%	17.2%	13.8%	1.7%	1.7%	0.0%
2022 年度	6.8%	15.3%	27.1%	16.1%	21.2%	8.5%	2.5%	0.8%	1.7%

入学年度別 GPA 推移 (2023 年度)



■ 2023年度入学生

	3.6 ~4.0	3.1 ~3.5	2.6 ~3.0	2.1 ~2.5	1.6 ~2.0	1.1 ~1.5	0.6 ~1.0	0.1 ~0.5	0
2023 年度	1.7%	12.2%	20.9%	21.7%	17.4%	10.4%	9.6%	5.2%	0.9%

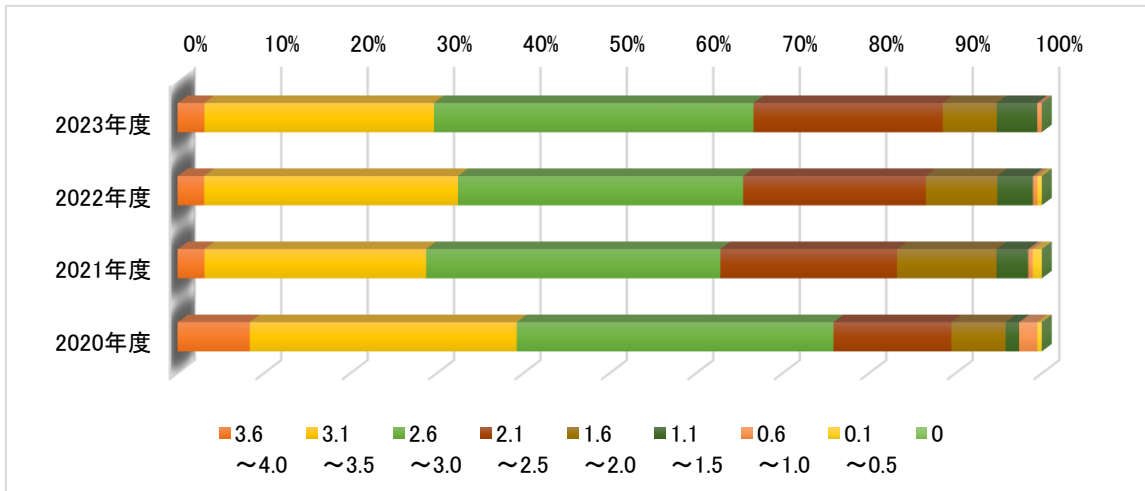


入学年度別 GPA 推移 (2023 年度)

4. 栄養科学部

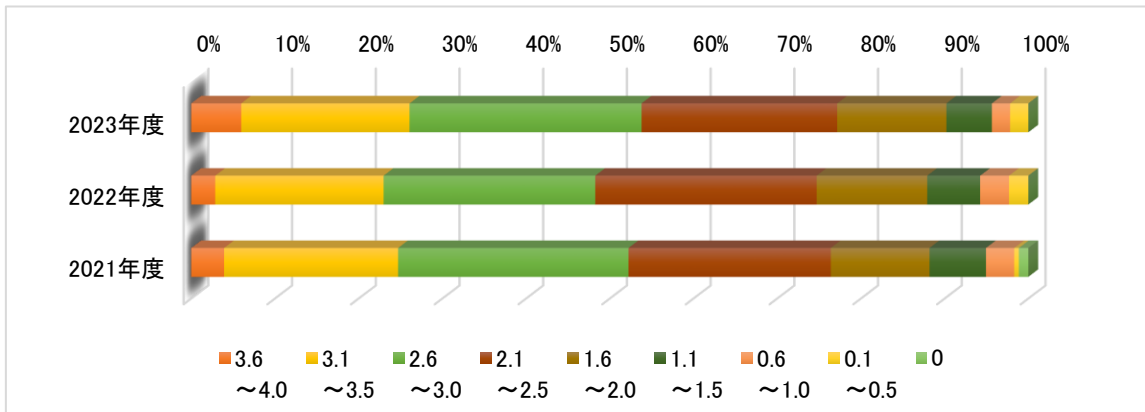
■ 2020 年度入学生

	3.6 ~4.0	3.1 ~3.5	2.6 ~3.0	2.1 ~2.5	1.6 ~2.0	1.1 ~1.5	0.6 ~1.0	0.1 ~0.5	0
2023 年度	3.1%	26.6%	37.0%	21.9%	6.3%	4.7%	0.5%	0.0%	0.0%
2022 年度	3.1%	29.4%	33.0%	21.1%	8.2%	4.1%	0.5%	0.5%	0.0%
2021 年度	3.1%	25.7%	34.0%	20.4%	11.5%	3.7%	0.5%	1.0%	0.0%
2020 年度	8.4%	30.9%	36.6%	13.6%	6.3%	1.6%	2.1%	0.5%	0.0%



■ 2021 年度入学生

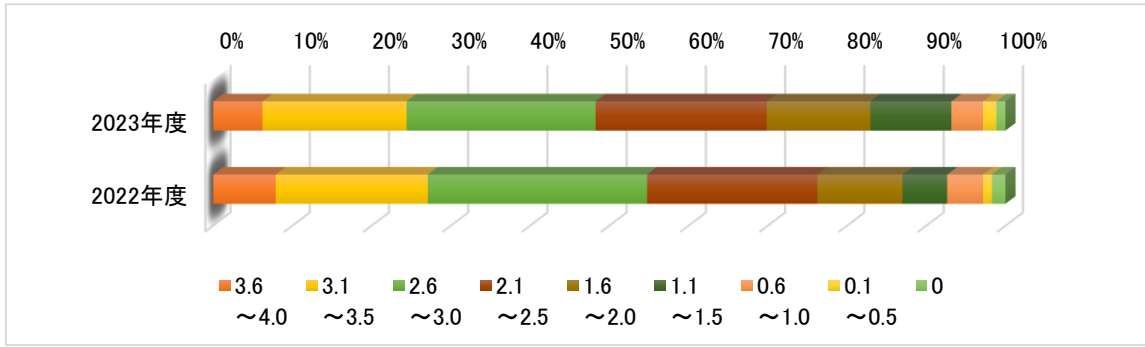
	3.6 ~4.0	3.1 ~3.5	2.6 ~3.0	2.1 ~2.5	1.6 ~2.0	1.1 ~1.5	0.6 ~1.0	0.1 ~0.5	0
2023 年度	6.0%	20.1%	27.7%	23.4%	13.0%	5.4%	2.2%	2.2%	0.0%
2022 年度	2.9%	20.1%	25.3%	26.4%	13.2%	6.3%	3.4%	2.3%	0.0%
2021 年度	3.9%	20.8%	27.5%	24.2%	11.8%	6.7%	3.4%	0.6%	1.1%



■ 2022 年度入学生

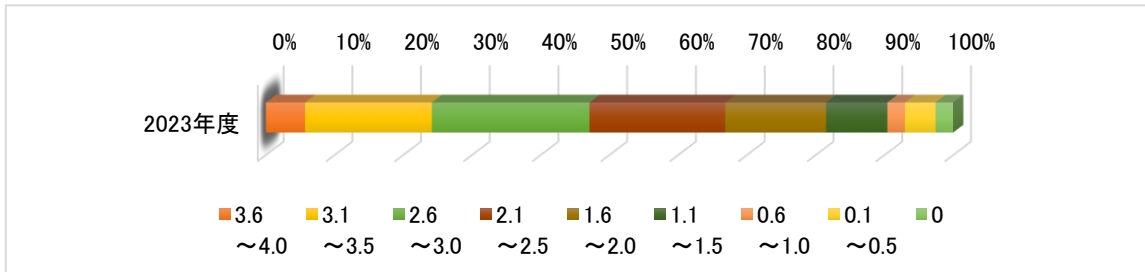
	3.6 ~4.0	3.1 ~3.5	2.6 ~3.0	2.1 ~2.5	1.6 ~2.0	1.1 ~1.5	0.6 ~1.0	0.1 ~0.5	0
2023 年度	6.3%	18.2%	23.9%	21.6%	13.1%	10.2%	4.0%	1.7%	1.1%
2022 年度	7.9%	19.2%	27.7%	21.5%	10.7%	5.6%	4.5%	1.1%	1.7%

入学年度別 GPA 推移 (2023 年度)



■ 2023 年度入学生

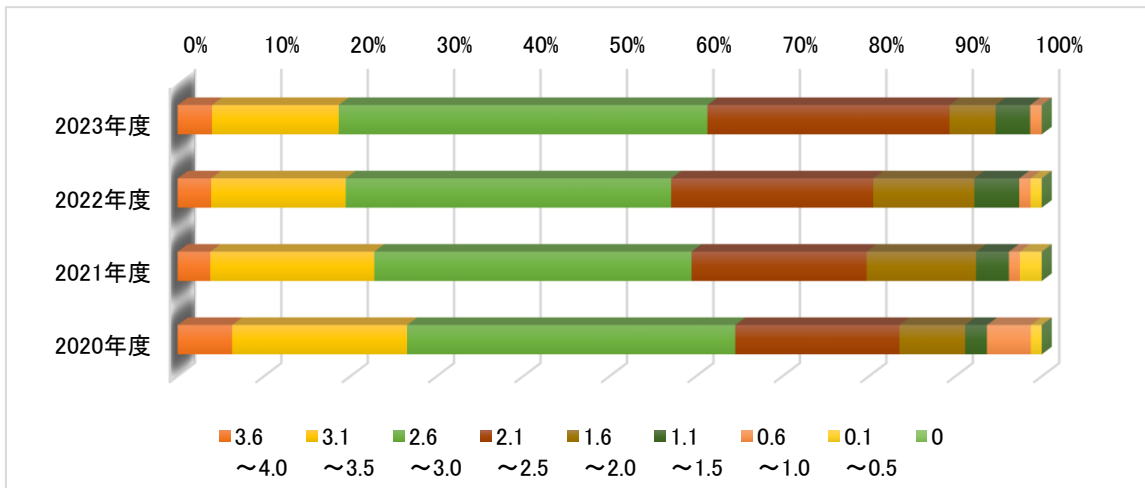
	3.6 ~4.0	3.1 ~3.5	2.6 ~3.0	2.1 ~2.5	1.6 ~2.0	1.1 ~1.5	0.6 ~1.0	0.1 ~0.5	0
2023 年度	5.7%	18.5%	22.9%	19.7%	14.6%	8.9%	2.5%	4.5%	2.5%



4-(1)健康栄養学科

■ 2020 年度入学生

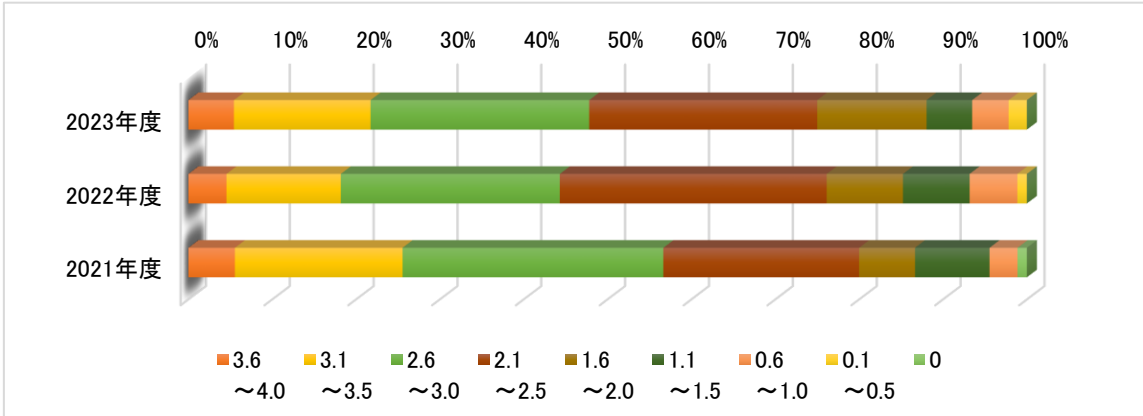
	3.6 ~4.0	3.1 ~3.5	2.6 ~3.0	2.1 ~2.5	1.6 ~2.0	1.1 ~1.5	0.6 ~1.0	0.1 ~0.5	0
2023 年度	4.0%	14.7%	42.7%	28.0%	5.3%	4.0%	1.3%	0.0%	0.0%
2022 年度	3.9%	15.6%	37.7%	23.4%	11.7%	5.2%	1.3%	1.3%	0.0%
2021 年度	3.8%	19.0%	36.7%	20.3%	12.7%	3.8%	1.3%	2.5%	0.0%
2020 年度	6.3%	20.3%	38.0%	19.0%	7.6%	2.5%	5.1%	1.3%	0.0%



入学年度別 GPA 推移 (2023 年度)

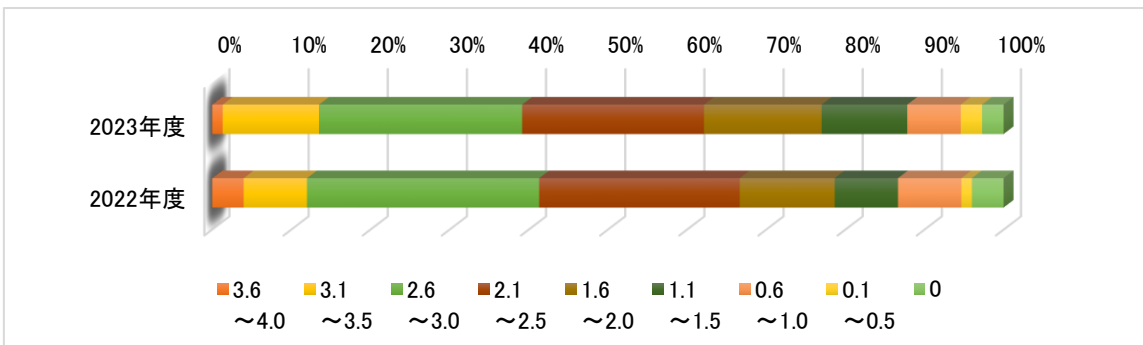
■ 2021 年度入学生

	3.6 ~4.0	3.1 ~3.5	2.6 ~3.0	2.1 ~2.5	1.6 ~2.0	1.1 ~1.5	0.6 ~1.0	0.1 ~0.5	0
2023 年度	5.4%	16.3%	26.1%	27.2%	13.0%	5.4%	4.3%	2.2%	0.0%
2022 年度	4.5%	13.6%	26.1%	31.8%	9.1%	8.0%	5.7%	1.1%	0.0%
2021 年度	5.6%	20.0%	31.1%	23.3%	6.7%	8.9%	3.3%	0.0%	1.1%



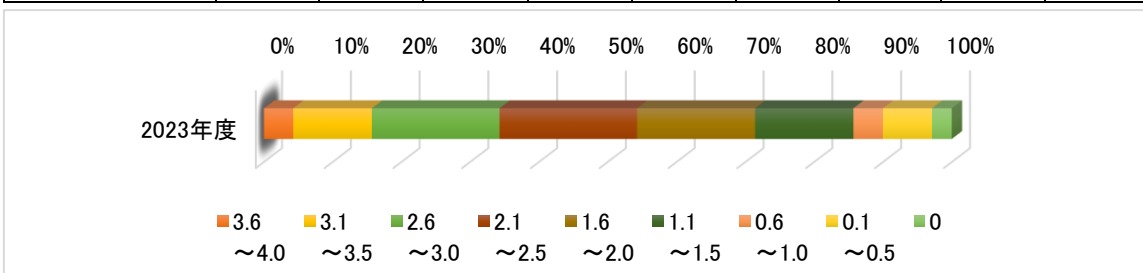
■ 2022 年度入学生

	3.6 ~4.0	3.1 ~3.5	2.6 ~3.0	2.1 ~2.5	1.6 ~2.0	1.1 ~1.5	0.6 ~1.0	0.1 ~0.5	0
2023 年度	1.4%	12.2%	25.7%	23.0%	14.9%	10.8%	6.8%	2.7%	2.7%
2022 年度	4.0%	8.0%	29.3%	25.3%	12.0%	8.0%	8.0%	1.3%	4.0%



■ 2023 年度入学生

	3.6 ~4.0	3.1 ~3.5	2.6 ~3.0	2.1 ~2.5	1.6 ~2.0	1.1 ~1.5	0.6 ~1.0	0.1 ~0.5	0
2023 年度	4.3%	11.4%	18.6%	20.0%	17.1%	14.3%	4.3%	7.1%	2.9%

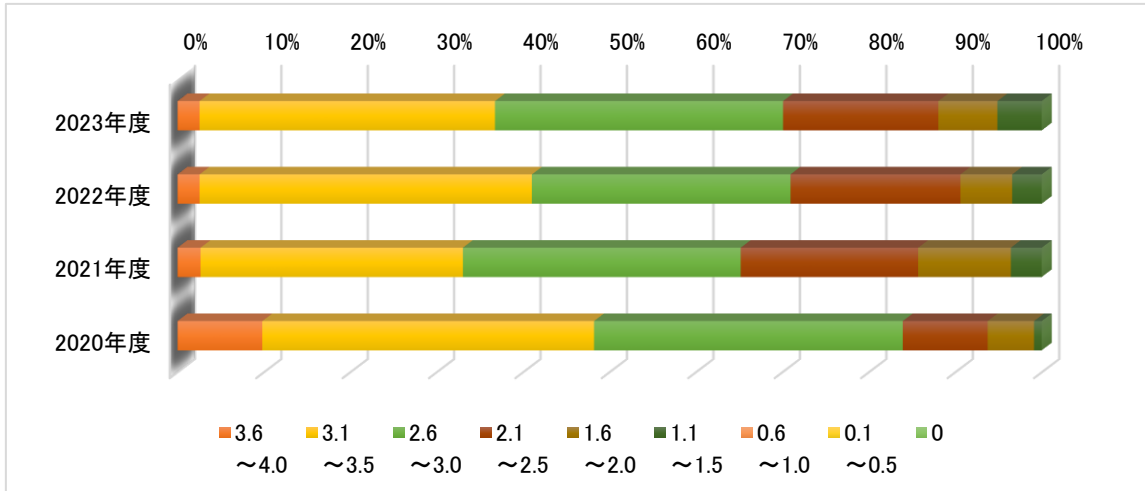


入学年度別 GPA 推移 (2023 年度)

4- (2) 管理栄養学科

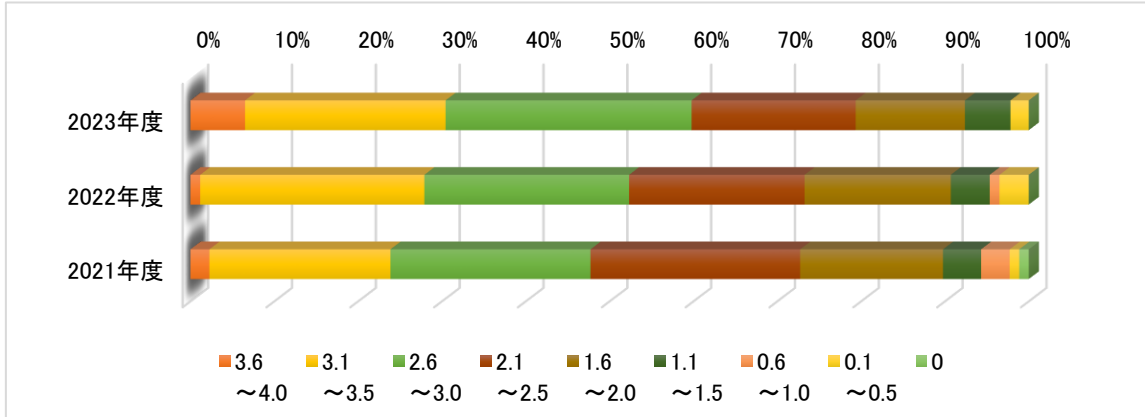
■ 2020 年度入学生

	3.6 ~4.0	3.1 ~3.5	2.6 ~3.0	2.1 ~2.5	1.6 ~2.0	1.1 ~1.5	0.6 ~1.0	0.1 ~0.5	0
2023 年度	2.6%	34.2%	33.3%	17.9%	6.8%	5.1%	0.0%	0.0%	0.0%
2022 年度	2.6%	38.5%	29.9%	19.7%	6.0%	3.4%	0.0%	0.0%	0.0%
2021 年度	2.7%	30.4%	32.1%	20.5%	10.7%	3.6%	0.0%	0.0%	0.0%
2020 年度	9.8%	38.4%	35.7%	9.8%	5.4%	0.9%	0.0%	0.0%	0.0%



■ 2021 年度入学生

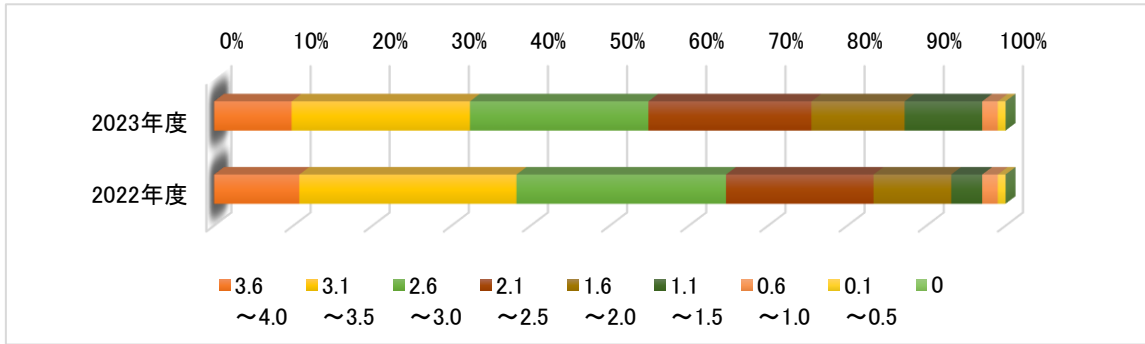
	3.6 ~4.0	3.1 ~3.5	2.6 ~3.0	2.1 ~2.5	1.6 ~2.0	1.1 ~1.5	0.6 ~1.0	0.1 ~0.5	0
2023 年度	6.5%	23.9%	29.3%	19.6%	13.0%	5.4%	0.0%	2.2%	0.0%
2022 年度	1.2%	26.7%	24.4%	20.9%	17.4%	4.7%	1.2%	3.5%	0.0%
2021 年度	2.3%	21.6%	23.9%	25.0%	17.0%	4.5%	3.4%	1.1%	1.1%



■ 2022 年度入学生

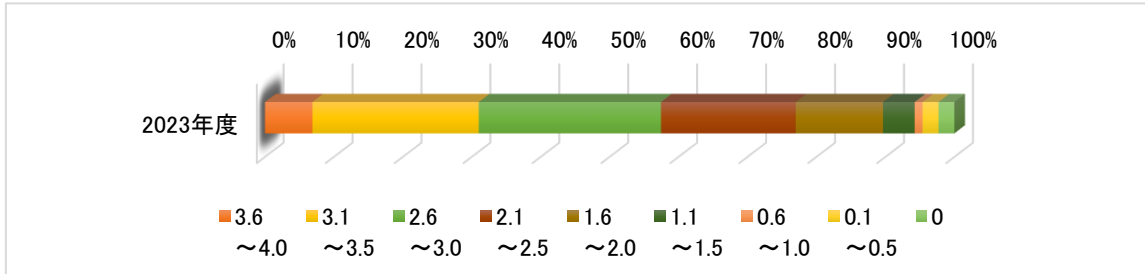
	3.6 ~4.0	3.1 ~3.5	2.6 ~3.0	2.1 ~2.5	1.6 ~2.0	1.1 ~1.5	0.6 ~1.0	0.1 ~0.5	0
2023 年度	9.8%	22.5%	22.5%	20.6%	11.8%	9.8%	2.0%	1.0%	0.0%
2022 年度	10.8%	27.5%	26.5%	18.6%	9.8%	3.9%	2.0%	1.0%	0.0%

入学年度別 GPA 推移 (2023 年度)



■ 2023 年度入学生

	3.6 ~4.0	3.1 ~3.5	2.6 ~3.0	2.1 ~2.5	1.6 ~2.0	1.1 ~1.5	0.6 ~1.0	0.1 ~0.5	0
2023 年度	6.9%	24.1%	26.4%	19.5%	12.6%	4.6%	1.1%	2.3%	2.3%



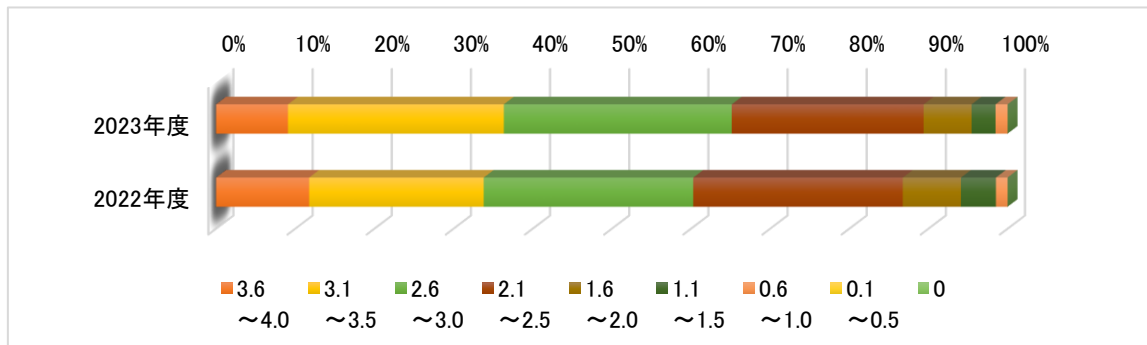
入学年度別 GPA 推移 (2023 年度)

【短期大学部】

1. 食物栄養学科

■ 2022 年度入学生

	3.6 ~4.0	3.1 ~3.5	2.6 ~3.0	2.1 ~2.5	1.6 ~2.0	1.1 ~1.5	0.6 ~1.0	0.1 ~0.5	0
2023 年度	9.1%	27.3%	28.8%	24.2%	6.1%	3.0%	1.5%	0.0%	0.0%
2022 年度	11.8%	22.1%	26.5%	26.5%	7.4%	4.4%	1.5%	0.0%	0.0%



■ 2023 年度入学生

	3.6 ~4.0	3.1 ~3.5	2.6 ~3.0	2.1 ~2.5	1.6 ~2.0	1.1 ~1.5	0.6 ~1.0	0.1 ~0.5	0
2023 年度	7.7%	27.7%	10.8%	18.5%	20.0%	3.1%	4.6%	3.1%	4.6%

