

2024 年度秋学期「学修振り返りアンケート」集計結果

1. アンケートの趣旨

学生が、授業での学びを振り返ることにより、学修成果を確認するとともに、教員が、学生への学修支援や授業改善に活用するために実施する。

2. アンケート実施概要

実 施 期 間：2025 年 1 月 15 日（水）～2 月 5 日（水）

対 象 者：全学生（大学院栄養科学研究科を除く）

対 象 科 目：原則として 2024 年度秋学期に終了する全科目。ただし、履修者が 5 名未満の科目、集中講義科目、その他特定の科目は学科・研究科等の判断により実施対象外となる場合がある。

実施科目数：777 科目

実 施 方 法：manaba 上のアンケートフォームにて回答する。

3. アンケート回答率

全体		46.3%
科 目 区 分 別	学芸学部 日本語日本文学科	46.3%
	学芸学部 英語文化コミュニケーション学科	35.1%
	学芸学部 子ども教育学科	40.9%
	学芸学部 メディア情報学科	48.2%
	学芸学部 生活デザイン学科	48.6%
	人間社会学部 社会マネジメント学科	31.5%
	人間社会学部 人間心理学科	39.3%
	栄養科学部 健康栄養学科	58.9%
	栄養科学部 管理栄養学科	46.2%
	全学共通科目（大学）	49.1%
	全学共通科目（教職課程）	51.6%
	全学共通科目（司書・司書教諭課程）	56.3%
	短期大学部 食物栄養学科	55.0%
	全学共通科目（短期大学部）	37.5%
	専門職大学院 社会起業研究科	71.0%

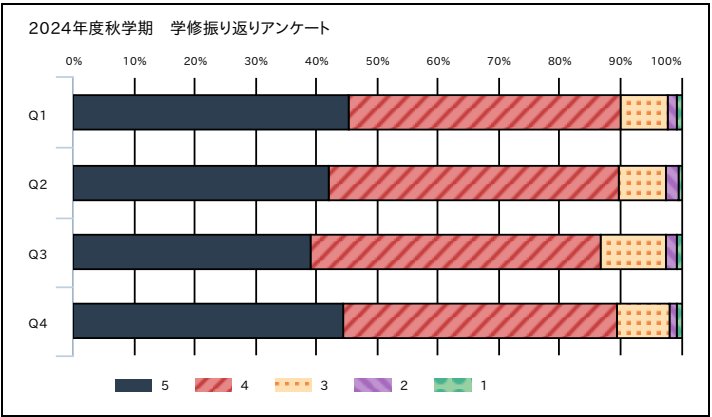
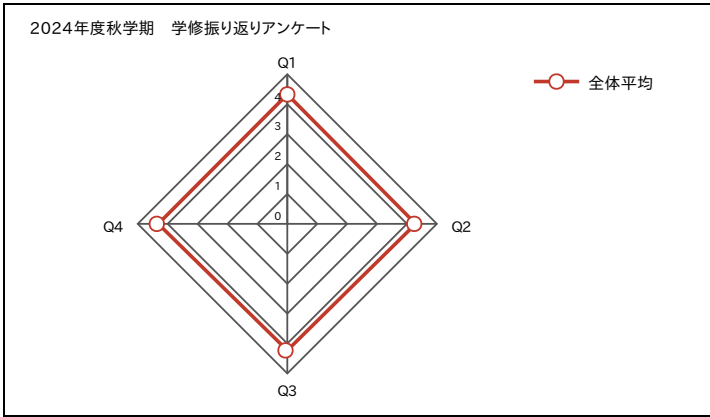
4. 集計結果

2024年度秋学期 学修振り返りアンケート 集計結果(全体)

区分	全体	履修者数	26,296
		回答者数	12,175
		回答率	46.3%

設問				科目 平均	区分 平均	全体 平均	回答数／構成比(%)					
2024年度秋学期 学修振り返りアンケート							5	4	3	2	1	
Q1	この授業に対してどの程度主体的・積極的に取り組むことができましたか。(前向きな姿勢での出席、予習・復習、課題への取り組みと提出、先生への質問、グループ(班)ごとの活動への参加、など)	-	-	4.3	5,515	5,451	940	214	55			
					45.3%	44.8%	7.7%	1.8%	0.5%			
Q2	この授業の内容は理解できましたか。	-	-	4.3	5,116	5,821	961	228	49			
					42.0%	47.8%	7.9%	1.9%	0.4%			
Q3	この授業を受けて到達目標(授業シラバスに記載)にどの程度到達できたと思いますか。	-	-	4.2	4,751	5,817	1,323	218	66			
					39.0%	47.8%	10.9%	1.8%	0.5%			
Q4	この授業を通して、どの程度物事を深く捉えることができるようになりましたか。	-	-	4.3	5,424	5,464	1,058	155	74			
					44.6%	44.9%	8.7%	1.3%	0.6%			
Q5	この授業を通して、特にあなたが学んだことは何ですか。(200字まで)			記述データのため略								
Q6	この授業の良い点、改善して欲しい点をお書きください。(200字まで)(任意)			記述データのため略								

【回答基準】 5: 十分にできた 4: ややできた 3: どちらともいえない 2: あまりできなかった 1: 全くできなかった

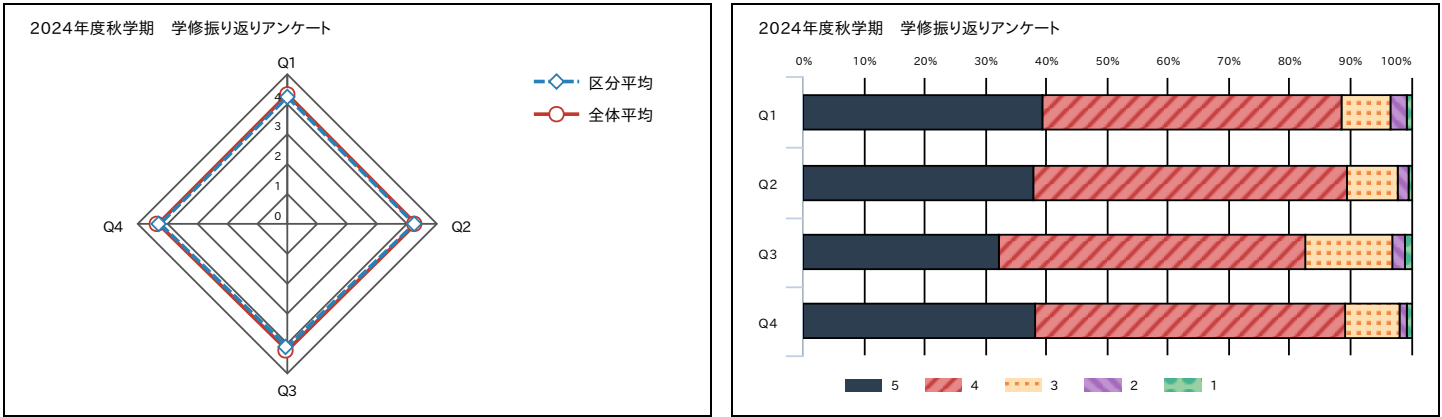


2024年度秋学期 学修振り返りアンケート 集計結果

区分	学芸学部 日本語日本文学科	履修者数	1,445
		回答者数	669
		回答率	46.3%

設問				科目 平均	区分 平均	全体 平均	回答数／構成比(%)					
2024年度秋学期 学修振り返りアンケート							5	4	3	2	1	
Q1	この授業に対してどの程度主体的・積極的に取り組むことができましたか。(前向きな姿勢での出席、予習・復習、課題への取り組みと提出、先生への質問、グループ(班)ごとの活動への参加、など)	-	4.2	4.3	263	330	54	19	3			
					39.3%	49.3%	8.1%	2.8%	0.4%			
Q2	この授業の内容は理解できましたか。	-	4.3	4.3	254	346	55	12	2			
					38.0%	51.7%	8.2%	1.8%	0.3%			
Q3	この授業を受けて到達目標(授業シラバスに記載)にどの程度到達できたと思いますか。	-	4.1	4.2	215	339	96	14	5			
					32.1%	50.7%	14.3%	2.1%	0.7%			
Q4	この授業を通して、どの程度物事を深く捉えることができるようになりましたか。	-	4.3	4.3	255	343	60	7	4			
					38.1%	51.3%	9.0%	1.0%	0.6%			
Q5	この授業を通して、特にあなたが学んだことは何ですか。(200字まで)			記述データのため略								
Q6	この授業の良い点、改善して欲しい点をお書きください。(200字まで)(任意)			記述データのため略								

【回答基準】 5: 十分にできた 4: ややできた 3: どちらともいえない 2: あまりできなかった 1: 全くできなかった

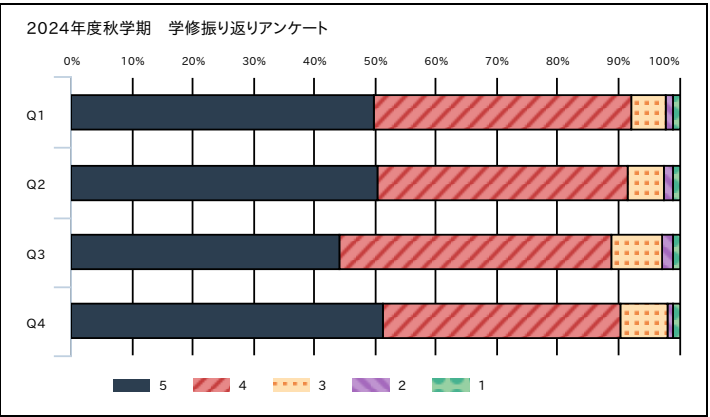
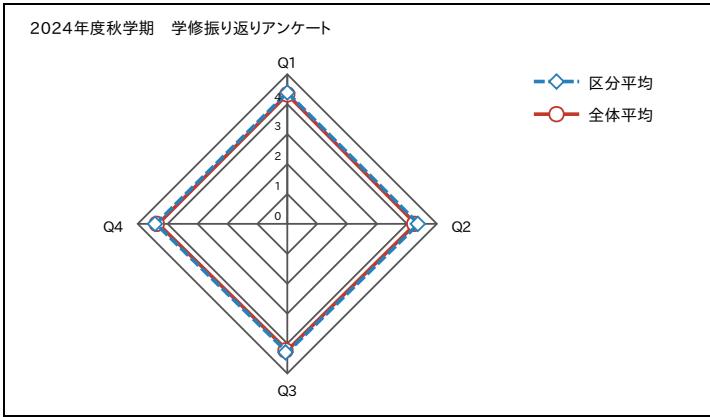


2024年度秋学期 学修振り返りアンケート 集計結果

区分	学芸学部 英語文化コミュニケーション学科	履修者数	1,422
		回答者数	499
		回答率	35.1%

設問				科目 平均	区分 平均	全体 平均	回答数／構成比(%)					
2024年度秋学期 学修振り返りアンケート							5	4	3	2	1	
Q1	この授業に対してどの程度主体的・積極的に取り組むことができましたか。(前向きな姿勢での出席、予習・復習、課題への取り組みと提出、先生への質問、グループ(班)ごとの活動への参加、など)			-	4.4	4.3	249	211	28	7	4	
							49.9%	42.3%	5.6%	1.4%	0.8%	
Q2	この授業の内容は理解できましたか。			-	4.4	4.3	251	206	30	7	5	
							50.3%	41.3%	6.0%	1.4%	1.0%	
Q3	この授業を受けて到達目標(授業シラバスに記載)にどの程度到達できたと思いますか。			-	4.3	4.2	220	224	42	8	5	
							44.1%	44.9%	8.4%	1.6%	1.0%	
Q4	この授業を通して、どの程度物事を深く捉えることができるようになりましたか。			-	4.4	4.3	256	196	38	4	5	
							51.3%	39.3%	7.6%	0.8%	1.0%	
Q5	この授業を通して、特にあなたが学んだことは何ですか。(200字まで)			記述データのため略								
Q6	この授業の良い点、改善して欲しい点をお書きください。(200字まで)(任意)			記述データのため略								

【回答基準】 5: 十分にできた 4: ややできた 3: どちらともいえない 2: あまりできなかった 1: 全くできなかった

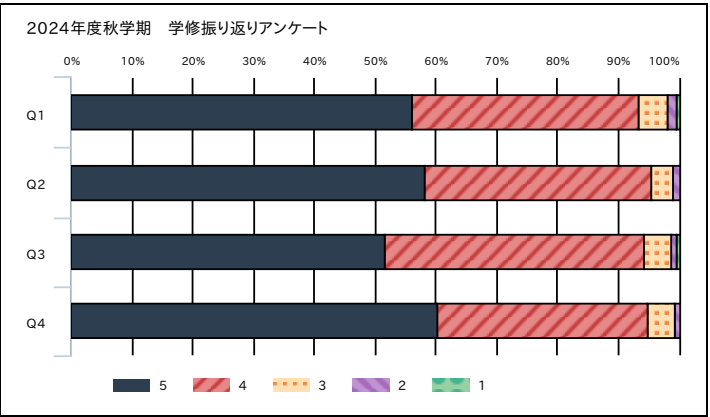
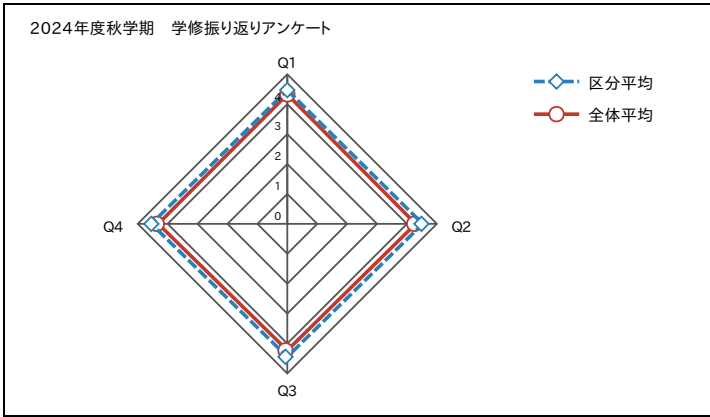


2024年度秋学期 学修振り返りアンケート 集計結果

区分	学芸学部 子ども教育学科	履修者数	1,861
		回答者数	761
		回答率	40.9%

設問				科目 平均	区分 平均	全体 平均	回答数／構成比(%)					
2024年度秋学期 学修振り返りアンケート							5	4	3	2	1	
Q1	この授業に対してどの程度主体的・積極的に取り組むことができましたか。(前向きな姿勢での出席、予習・復習、課題への取り組みと提出、先生への質問、グループ(班)ごとの活動への参加、など)	-	4.5	4.3	426	284	38	10	3			
					56.0%	37.3%	5.0%	1.3%	0.4%			
Q2	この授業の内容は理解できましたか。	-	4.5	4.3	442	285	27	6	1			
					58.1%	37.5%	3.5%	0.8%	0.1%			
Q3	この授業を受けて到達目標(授業シラバスに記載)にどの程度到達できたと思いますか。	-	4.4	4.2	392	325	36	6	2			
					51.5%	42.7%	4.7%	0.8%	0.3%			
Q4	この授業を通して、どの程度物事を深く捉えることができるようになりましたか。	-	4.5	4.3	460	262	34	4	1			
					60.4%	34.4%	4.5%	0.5%	0.1%			
Q5	この授業を通して、特にあなたが学んだことは何ですか。(200字まで)			記述データのため略								
Q6	この授業の良い点、改善して欲しい点をお書きください。(200字まで)(任意)			記述データのため略								

【回答基準】 5: 十分にできた 4: ややできた 3: どちらともいえない 2: あまりできなかった 1: 全くできなかった

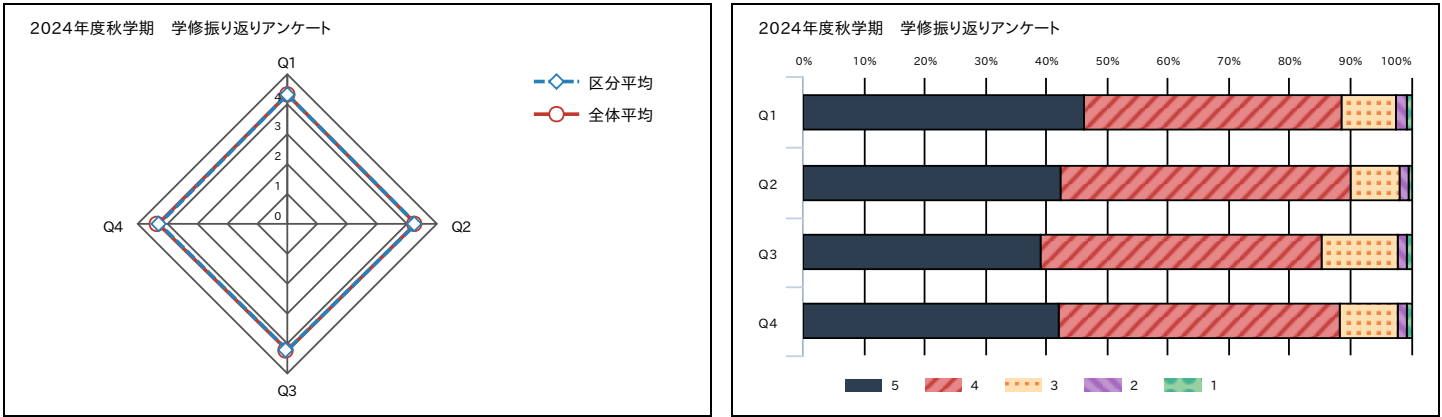


2024年度秋学期 学修振り返りアンケート 集計結果

区分	学芸学部 メディア情報学科	履修者数	2,662
		回答者数	1,284
		回答率	48.2%

設問				科目 平均	区分 平均	全体 平均	回答数／構成比(%)				
2024年度秋学期 学修振り返りアンケート						5	4	3	2	1	
Q1	この授業に対してどの程度主体的・積極的に取り組むことができましたか。(前向きな姿勢での出席、予習・復習、課題への取り組みと提出、先生への質問、グループ(班)ごとの活動への参加、など)	-	4.3	4.3	594	545	115	22	8		
					46.3%	42.4%	9.0%	1.7%	0.6%		
Q2	この授業の内容は理解できましたか。	-	4.3	4.3	544	612	105	18	5		
					42.4%	47.7%	8.2%	1.4%	0.4%		
Q3	この授業を受けて到達目標(授業シラバスに記載)にどの程度到達できたと思いますか。	-	4.2	4.2	501	595	160	20	8		
					39.0%	46.3%	12.5%	1.6%	0.6%		
Q4	この授業を通して、どの程度物事を深く捉えることができるようになりましたか。	-	4.3	4.3	542	593	122	18	9		
					42.2%	46.2%	9.5%	1.4%	0.7%		
Q5	この授業を通して、特にあなたが学んだことは何ですか。(200字まで)			記述データのため略							
Q6	この授業の良い点、改善して欲しい点をお書きください。(200字まで)(任意)			記述データのため略							

【回答基準】 5: 十分にできた 4: ややできた 3: どちらともいえない 2: あまりできなかった 1: 全くできなかった

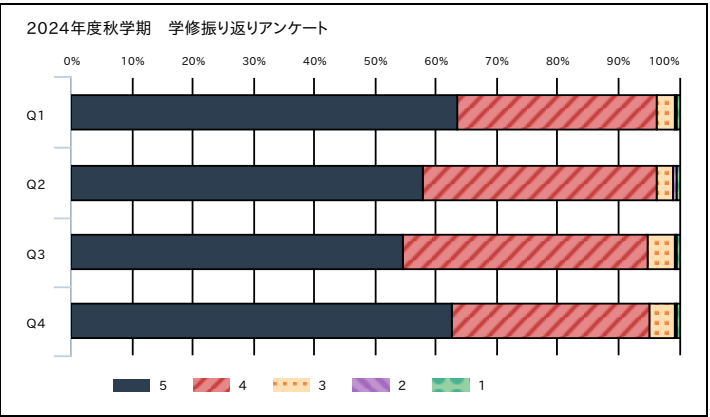
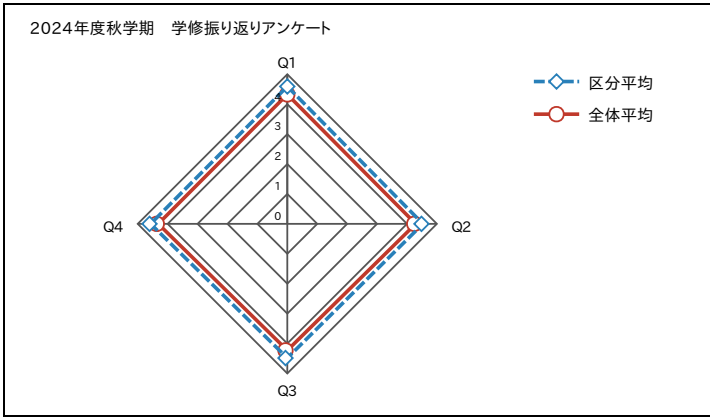


2024年度秋学期 学修振り返りアンケート 集計結果

区分	学芸学部 生活デザイン学科	履修者数	1,340
		回答者数	651
		回答率	48.6%

設問				科目 平均	区分 平均	全体 平均	回答数／構成比(%)					
2024年度秋学期 学修振り返りアンケート							5	4	3	2	1	
Q1	この授業に対してどの程度主体的・積極的に取り組むことができましたか。(前向きな姿勢での出席、予習・復習、課題への取り組みと提出、先生への質問、グループ(班)ごとの活動への参加、など)			-	4.6	4.3	414	213	21	2	1	
							63.6%	32.7%	3.2%	0.3%	0.2%	
Q2	この授業の内容は理解できましたか。			-	4.5	4.3	377	250	19	4	1	
							57.9%	38.4%	2.9%	0.6%	0.2%	
Q3	この授業を受けて到達目標(授業シラバスに記載)にどの程度到達できたと思いますか。			-	4.5	4.2	355	262	30	3	1	
							54.5%	40.2%	4.6%	0.5%	0.2%	
Q4	この授業を通して、どの程度物事を深く捉えることができるようになりましたか。			-	4.6	4.3	408	212	27	2	2	
							62.7%	32.6%	4.1%	0.3%	0.3%	
Q5	この授業を通して、特にあなたが学んだことは何ですか。(200字まで)			記述データのため略								
Q6	この授業の良い点、改善して欲しい点をお書きください。(200字まで)(任意)			記述データのため略								

【回答基準】 5: 十分にできた 4: ややできた 3: どちらともいえない 2: あまりできなかった 1: 全くできなかった

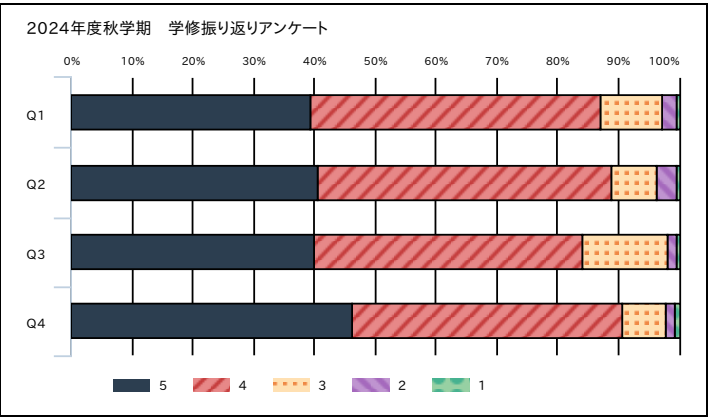
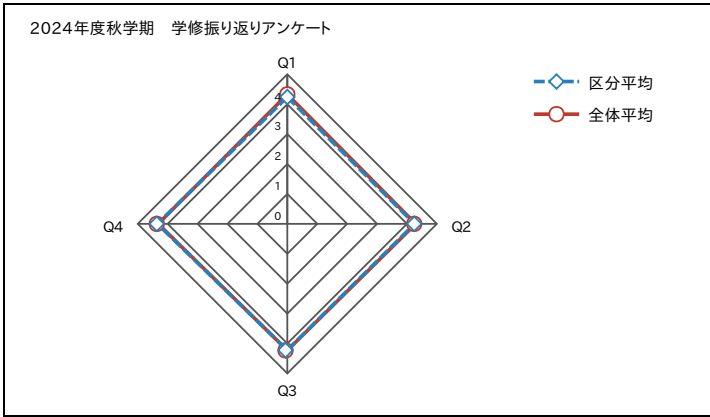


2024年度秋学期 学修振り返りアンケート 集計結果

区分	人間社会学部 社会マネジメント学科	履修者数	1,620
		回答者数	511
		回答率	31.5%

設問				科目 平均	区分 平均	全体 平均	回答数／構成比(%)					
2024年度秋学期 学修振り返りアンケート							5	4	3	2	1	
Q1	この授業に対してどの程度主体的・積極的に取り組むことができましたか。(前向きな姿勢での出席、予習・復習、課題への取り組みと提出、先生への質問、グループ(班)ごとの活動への参加、など)			-	4.2	4.3	202	244	52	12	1	
							39.5%	47.7%	10.2%	2.3%	0.2%	
Q2	この授業の内容は理解できましたか。			-	4.3	4.3	207	247	39	17	1	
							40.5%	48.3%	7.6%	3.3%	0.2%	
Q3	この授業を受けて到達目標(授業シラバスに記載)にどの程度到達できたと思いますか。			-	4.2	4.2	205	225	72	8	1	
							40.1%	44.0%	14.1%	1.6%	0.2%	
Q4	この授業を通して、どの程度物事を深く捉えることができるようになりましたか。			-	4.3	4.3	236	228	36	8	3	
							46.2%	44.6%	7.0%	1.6%	0.6%	
Q5	この授業を通して、特にあなたが学んだことは何ですか。(200字まで)			記述データのため略								
Q6	この授業の良い点、改善して欲しい点をお書きください。(200字まで)(任意)			記述データのため略								

【回答基準】 5: 十分にできた 4: ややできた 3: どちらともいえない 2: あまりできなかった 1: 全くできなかった

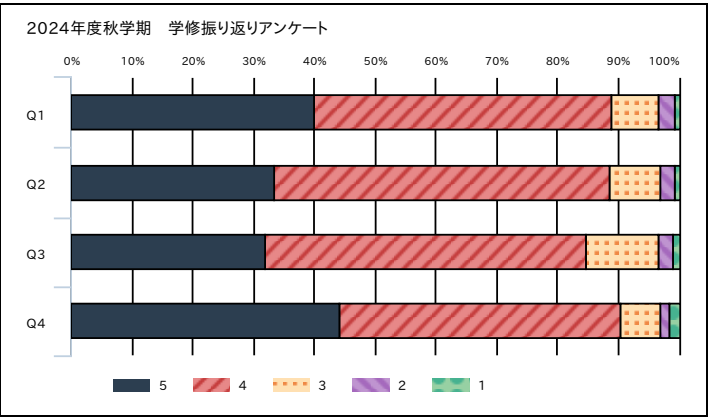
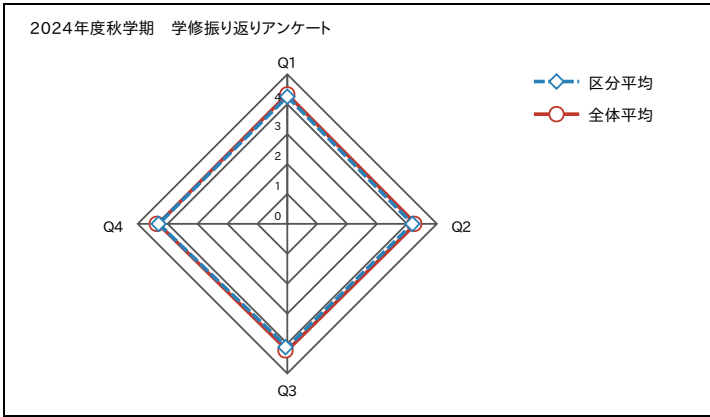


2024年度秋学期 学修振り返りアンケート 集計結果

区分	人間社会学部 人間心理学科	履修者数	2,755
		回答者数	1,084
		回答率	39.3%

設問				科目 平均	区分 平均	全体 平均	回答数／構成比(%)					
2024年度秋学期 学修振り返りアンケート							5	4	3	2	1	
Q1	この授業に対してどの程度主体的・積極的に取り組むことができましたか。(前向きな姿勢での出席、予習・復習、課題への取り組みと提出、先生への質問、グループ(班)ごとの活動への参加、など)	-	4.3	4.3	434	531	85	26	8			
					40.0%	49.0%	7.8%	2.4%	0.7%			
Q2	この授業の内容は理解できましたか。	-	4.2	4.3	364	598	91	24	7			
					33.6%	55.2%	8.4%	2.2%	0.6%			
Q3	この授業を受けて到達目標(授業シラバスに記載)にどの程度到達できたと思いますか。	-	4.1	4.2	345	574	129	26	10			
					31.8%	53.0%	11.9%	2.4%	0.9%			
Q4	この授業を通して、どの程度物事を深く捉えることができるようになりましたか。	-	4.3	4.3	480	499	73	17	15			
					44.3%	46.0%	6.7%	1.6%	1.4%			
Q5	この授業を通して、特にあなたが学んだことは何ですか。(200字まで)			記述データのため略								
Q6	この授業の良い点、改善して欲しい点をお書きください。(200字まで)(任意)			記述データのため略								

【回答基準】 5: 十分にできた 4: ややできた 3: どちらともいえない 2: あまりできなかった 1: 全くできなかった

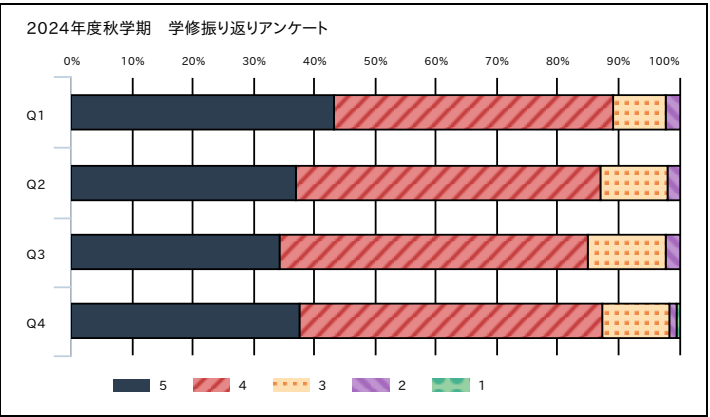
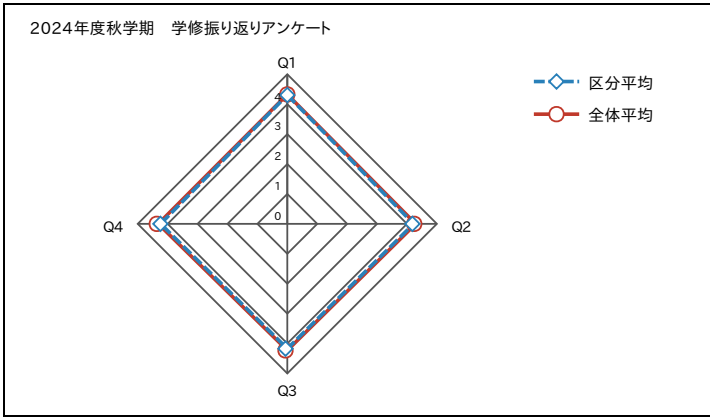


2024年度秋学期 学修振り返りアンケート 集計結果

区分	栄養科学部 健康栄養学科	履修者数	1,987
		回答者数	1,171
		回答率	58.9%

設問				科目 平均	区分 平均	全体 平均	回答数／構成比(%)				
2024年度秋学期 学修振り返りアンケート						5	4	3	2	1	
Q1	この授業に対してどの程度主体的・積極的に取り組むことができましたか。(前向きな姿勢での出席、予習・復習、課題への取り組みと提出、先生への質問、グループ(班)ごとの活動への参加、など)	-	4.3	4.3	508	536	104	22	1		
					43.4%	45.8%	8.9%	1.9%	0.1%		
Q2	この授業の内容は理解できましたか。	-	4.2	4.3	434	586	129	22	0		
					37.1%	50.0%	11.0%	1.9%	0.0%		
Q3	この授業を受けて到達目標(授業シラバスに記載)にどの程度到達できたと思いますか。	-	4.2	4.2	403	593	149	25	1		
					34.4%	50.6%	12.7%	2.1%	0.1%		
Q4	この授業を通して、どの程度物事を深く捉えることができるようになりましたか。	-	4.2	4.3	442	582	129	16	2		
					37.7%	49.7%	11.0%	1.4%	0.2%		
Q5	この授業を通して、特にあなたが学んだことは何ですか。(200字まで)			記述データのため略							
Q6	この授業の良い点、改善して欲しい点をお書きください。(200字まで)(任意)			記述データのため略							

【回答基準】 5: 十分にできた 4: ややできた 3: どちらともいえない 2: あまりできなかった 1: 全くできなかった

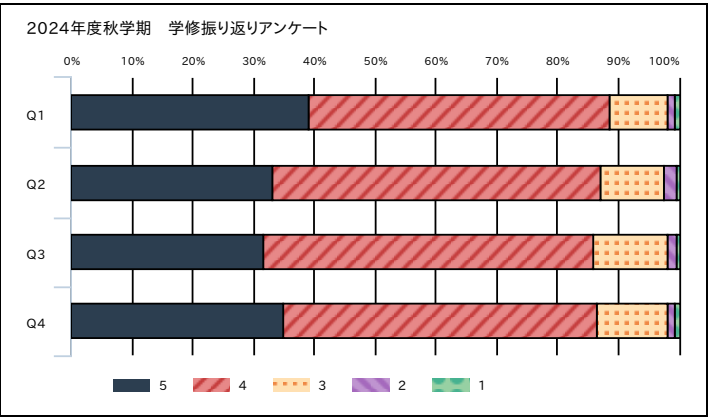
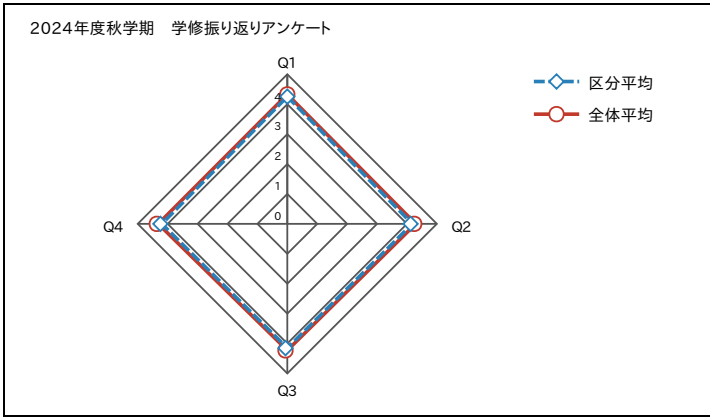


2024年度秋学期 学修振り返りアンケート 集計結果

区分	栄養科学部 管理栄養学科	履修者数	2,878
		回答者数	1,329
		回答率	46.2%

設問				科目 平均	区分 平均	全体 平均	回答数／構成比(%)					
2024年度秋学期 学修振り返りアンケート							5	4	3	2	1	
Q1	この授業に対してどの程度主体的・積極的に取り組むことができましたか。(前向きな姿勢での出席、予習・復習、課題への取り組みと提出、先生への質問、グループ(班)ごとの活動への参加、など)			-	4.3	4.3	518	660	127	18	6	
							39.0%	49.7%	9.6%	1.4%	0.5%	
Q2	この授業の内容は理解できましたか。			-	4.2	4.3	441	719	139	27	3	
							33.2%	54.1%	10.5%	2.0%	0.2%	
Q3	この授業を受けて到達目標(授業シラバスに記載)にどの程度到達できたと思いますか。			-	4.2	4.2	419	723	163	19	5	
							31.5%	54.4%	12.3%	1.4%	0.4%	
Q4	この授業を通して、どの程度物事を深く捉えることができるようになりましたか。			-	4.2	4.3	465	687	154	17	6	
							35.0%	51.7%	11.6%	1.3%	0.5%	
Q5	この授業を通して、特にあなたが学んだことは何ですか。(200字まで)			記述データのため略								
Q6	この授業の良い点、改善して欲しい点をお書きください。(200字まで)(任意)			記述データのため略								

【回答基準】 5: 十分にできた 4: ややできた 3: どちらともいえない 2: あまりできなかった 1: 全くできなかった

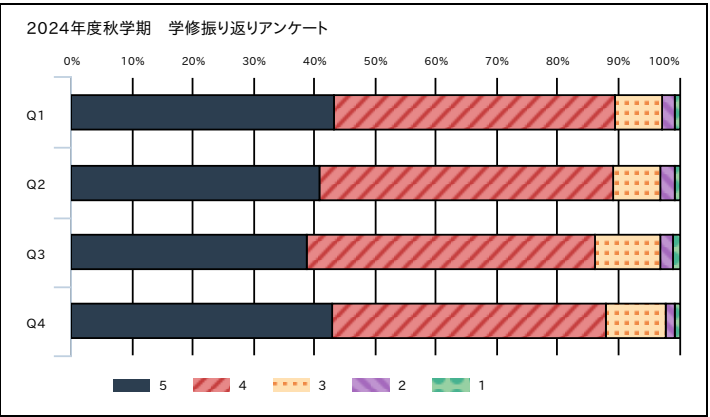
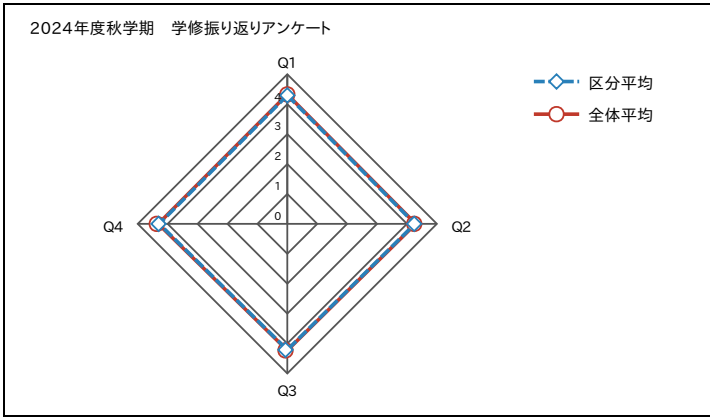


2024年度秋学期 学修振り返りアンケート 集計結果

区分	全学共通科目(大学)	履修者数	6,257
		回答者数	3,071
		回答率	49.1%

設問				科目 平均	区分 平均	全体 平均	回答数／構成比(%)					
2024年度秋学期 学修振り返りアンケート						5	4	3	2	1		
Q1	この授業に対してどの程度主体的・積極的に取り組むことができましたか。(前向きな姿勢での出席、予習・復習、課題への取り組みと提出、先生への質問、グループ(班)ごとの活動への参加、など)	-	4.3	4.3	1,330	1,417	245	60	19			
					43.3%	46.1%	8.0%	2.0%	0.6%			
Q2	この授業の内容は理解できましたか。	-	4.3	4.3	1,259	1,482	241	67	22			
					41.0%	48.3%	7.8%	2.2%	0.7%			
Q3	この授業を受けて到達目標(授業シラバスに記載)にどの程度到達できたと思いますか。	-	4.2	4.2	1,188	1,461	332	64	26			
					38.7%	47.6%	10.8%	2.1%	0.8%			
Q4	この授業を通して、どの程度物事を深く捉えることができるようになりましたか。	-	4.3	4.3	1,323	1,378	303	45	22			
					43.1%	44.9%	9.9%	1.5%	0.7%			
Q5	この授業を通して、特にあなたが学んだことは何ですか。(200字まで)		記述データのため略									
Q6	この授業の良い点、改善して欲しい点をお書きください。(200字まで)(任意)		記述データのため略									

【回答基準】 5: 十分にできた 4: ややできた 3: どちらともいえない 2: あまりできなかった 1: 全くできなかった

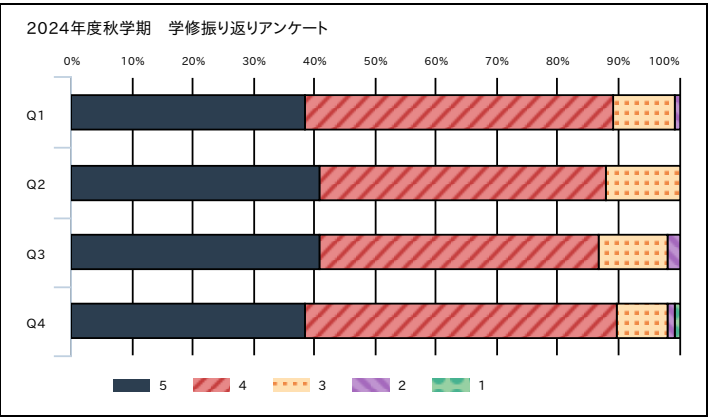
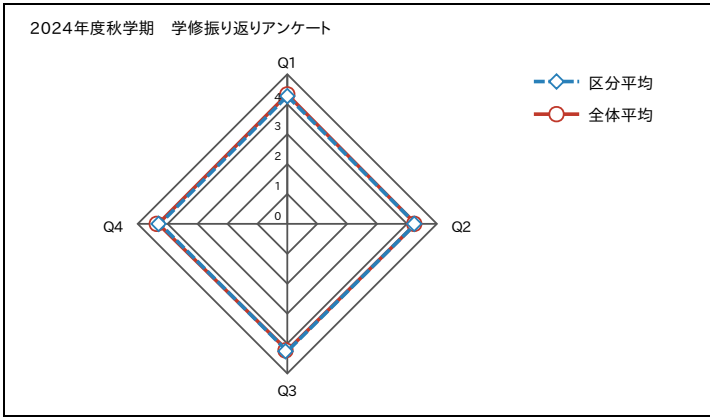


2024年度秋学期 学修振り返りアンケート 集計結果

区分	全学共通科目(教職課程)	履修者数	308
		回答者数	159
		回答率	51.6%

設問				科目 平均	区分 平均	全体 平均	回答数／構成比(%)					
2024年度秋学期 学修振り返りアンケート							5	4	3	2	1	
Q1	この授業に対してどの程度主体的・積極的に取り組むことができましたか。(前向きな姿勢での出席、予習・復習、課題への取り組みと提出、先生への質問、グループ(班)ごとの活動への参加、など)	-	4.3	4.3	61	81	16	1	0			
					38.4%	50.9%	10.1%	0.6%	0.0%			
Q2	この授業の内容は理解できましたか。	-	4.3	4.3	65	75	19	0	0			
					40.9%	47.2%	11.9%	0.0%	0.0%			
Q3	この授業を受けて到達目標(授業シラバスに記載)にどの程度到達できたと思いますか。	-	4.3	4.2	65	73	18	3	0			
					40.9%	45.9%	11.3%	1.9%	0.0%			
Q4	この授業を通して、どの程度物事を深く捉えることができるようになりましたか。	-	4.3	4.3	61	82	13	2	1			
					38.4%	51.6%	8.2%	1.3%	0.6%			
Q5	この授業を通して、特にあなたが学んだことは何ですか。(200字まで)			記述データのため略								
Q6	この授業の良い点、改善して欲しい点をお書きください。(200字まで)(任意)			記述データのため略								

【回答基準】 5: 十分にできた 4: ややできた 3: どちらともいえない 2: あまりできなかった 1: 全くできなかった

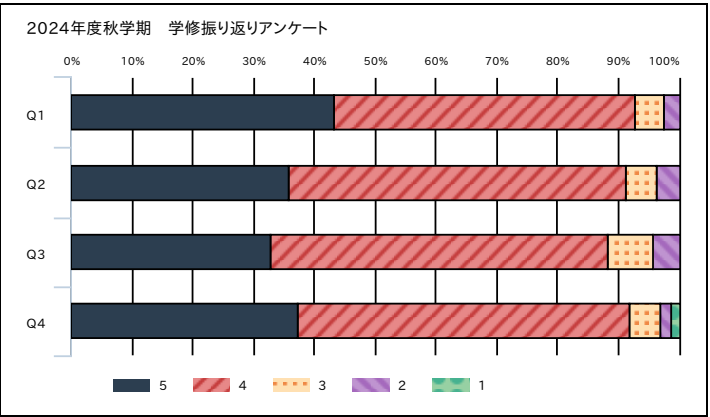
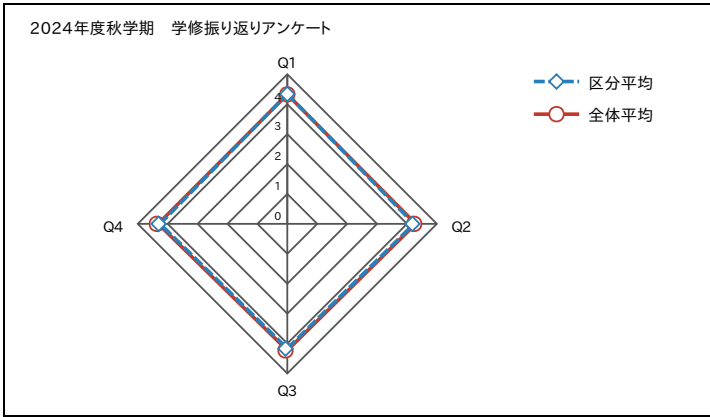


2024年度秋学期 学修振り返りアンケート 集計結果

区分	全学共通科目(司書・司書教諭課程)	履修者数	304
		回答者数	171
		回答率	56.3%

設問				科目 平均	区分 平均	全体 平均	回答数／構成比(%)					
2024年度秋学期 学修振り返りアンケート							5	4	3	2	1	
Q1	この授業に対してどの程度主体的・積極的に取り組むことができましたか。(前向きな姿勢での出席、予習・復習、課題への取り組みと提出、先生への質問、グループ(班)ごとの活動への参加、など)	-	4.3	4.3	74	85	8	4	0			
					43.3%	49.7%	4.7%	2.3%	0.0%			
Q2	この授業の内容は理解できましたか。	-	4.2	4.3	61	95	9	6	0			
					35.7%	55.6%	5.3%	3.5%	0.0%			
Q3	この授業を受けて到達目標(授業シラバスに記載)にどの程度到達できたと思いますか。	-	4.2	4.2	56	95	13	7	0			
					32.7%	55.6%	7.6%	4.1%	0.0%			
Q4	この授業を通して、どの程度物事を深く捉えることができるようになりましたか。	-	4.3	4.3	64	93	9	3	2			
					37.4%	54.4%	5.3%	1.8%	1.2%			
Q5	この授業を通して、特にあなたが学んだことは何ですか。(200字まで)			記述データのため略								
Q6	この授業の良い点、改善して欲しい点をお書きください。(200字まで)(任意)			記述データのため略								

【回答基準】 5: 十分にできた 4: ややできた 3: どちらともいえない 2: あまりできなかった 1: 全くできなかった

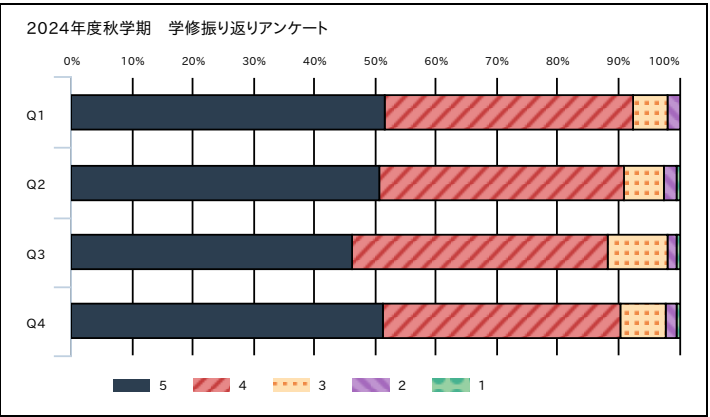
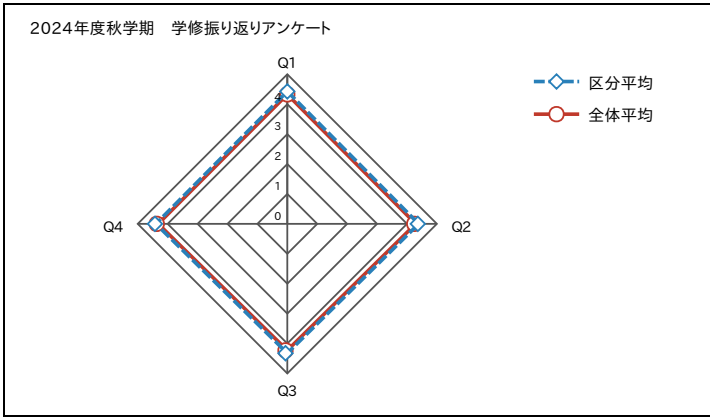


2024年度秋学期 学修振り返りアンケート 集計結果

区分	短期大学部 食物栄養学科	履修者数	1,090
		回答者数	600
		回答率	55.0%

設問				科目 平均	区分 平均	全体 平均	回答数／構成比(%)					
2024年度秋学期 学修振り返りアンケート							5	4	3	2	1	
Q1	この授業に対してどの程度主体的・積極的に取り組むことができましたか。(前向きな姿勢での出席、予習・復習、課題への取り組みと提出、先生への質問、グループ(班)ごとの活動への参加、など)	-	4.4	4.3	310	246	34	10	0			
					51.7%	41.0%	5.7%	1.7%	0.0%			
Q2	この授業の内容は理解できましたか。	-	4.4	4.3	304	243	38	14	1			
					50.7%	40.5%	6.3%	2.3%	0.2%			
Q3	この授業を受けて到達目標(授業シラバスに記載)にどの程度到達できたと思いますか。	-	4.3	4.2	277	253	59	10	1			
					46.2%	42.2%	9.8%	1.7%	0.2%			
Q4	この授業を通して、どの程度物事を深く捉えることができるようになりましたか。	-	4.4	4.3	308	234	46	11	1			
					51.3%	39.0%	7.7%	1.8%	0.2%			
Q5	この授業を通して、特にあなたが学んだことは何ですか。(200字まで)			記述データのため略								
Q6	この授業の良い点、改善して欲しい点をお書きください。(200字まで)(任意)			記述データのため略								

【回答基準】 5: 十分にできた 4: ややできた 3: どちらともいえない 2: あまりできなかった 1: 全くできなかった

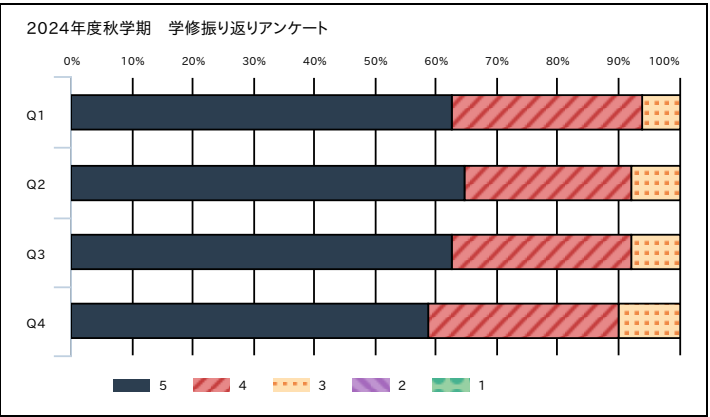
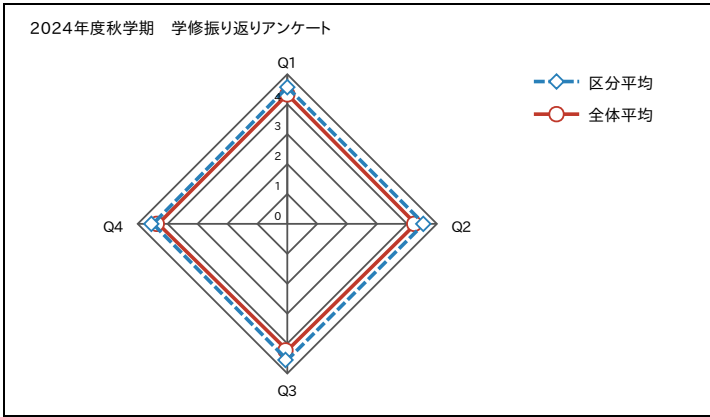


2024年度秋学期 学修振り返りアンケート 集計結果

区分	全学共通科目(短期大学部)	履修者数	136
		回答者数	51
		回答率	37.5%

設問				科目 平均	区分 平均	全体 平均	回答数／構成比(%)					
2024年度秋学期 学修振り返りアンケート							5	4	3	2	1	
Q1	この授業に対してどの程度主体的・積極的に取り組むことができましたか。(前向きな姿勢での出席、予習・復習、課題への取り組みと提出、先生への質問、グループ(班)ごとの活動への参加、など)			-	4.6	4.3	32	16	3	0	0	
							62.7%	31.4%	5.9%	0.0%	0.0%	
Q2	この授業の内容は理解できましたか。			-	4.6	4.3	33	14	4	0	0	
							64.7%	27.5%	7.8%	0.0%	0.0%	
Q3	この授業を受けて到達目標(授業シラバスに記載)にどの程度到達できたと思いますか。			-	4.5	4.2	32	15	4	0	0	
							62.7%	29.4%	7.8%	0.0%	0.0%	
Q4	この授業を通して、どの程度物事を深く捉えることができるようになりましたか。			-	4.5	4.3	30	16	5	0	0	
							58.8%	31.4%	9.8%	0.0%	0.0%	
Q5	この授業を通して、特にあなたが学んだことは何ですか。(200字まで)			記述データのため略								
Q6	この授業の良い点、改善して欲しい点をお書きください。(200字まで)(任意)			記述データのため略								

【回答基準】 5: 十分にできた 4: ややできた 3: どちらともいえない 2: あまりできなかった 1: 全くできなかった



2024年度秋学期 学修振り返りアンケート 集計結果

区分	専門職大学院 社会起業研究科	履修者数	231
		回答者数	164
		回答率	71.0%

設問				科目 平均	区分 平均	全体 平均	回答数／構成比(%)					
2024年度秋学期 学修振り返りアンケート							5	4	3	2	1	
Q1	この授業に対してどの程度主体的・積極的に取り組むことができましたか。(前向きな姿勢での出席、予習・復習、課題への取り組みと提出、先生への質問、グループ(班)ごとの活動への参加、など)	-	4.5	4.3	100	52	10	1	1			
					61.0%	31.7%	6.1%	0.6%	0.6%			
Q2	この授業の内容は理解できましたか。	-	4.3	4.3	80	63	16	4	1			
					48.8%	38.4%	9.8%	2.4%	0.6%			
Q3	この授業を受けて到達目標(授業シラバスに記載)にどの程度到達できたと思いますか。	-	4.3	4.2	78	60	20	5	1			
					47.6%	36.6%	12.2%	3.0%	0.6%			
Q4	この授業を通して、どの程度物事を深く捉えることができるようになりましたか。	-	4.5	4.3	94	59	9	1	1			
					57.3%	36.0%	5.5%	0.6%	0.6%			
Q5	この授業を通して、特にあなたが学んだことは何ですか。(200字まで)		記述データのため略									
Q6	この授業の良い点、改善して欲しい点をお書きください。(200字まで)(任意)		記述データのため略									

【回答基準】 5: 十分にできた 4: ややできた 3: どちらともいえない 2: あまりできなかった 1: 全くできなかった

