

2024 年度春学期「学修振り返りアンケート」集計結果

1. アンケートの趣旨

学生が、授業での学びを振り返ることにより、学修成果を確認するとともに、教員が、学生への学修支援や授業改善に活用するために実施する。

2. アンケート実施概要

実施期間：2024年7月17日（水）～8月2日（金）

対象者：全学生（大学院栄養科学研究科を除く）

対象科目：原則として2024年度春学期に終了する全科目。ただし、履修者が5名未満の科目、集中講義科目、その他特定の科目は学科・研究科等の判断により実施対象外となる場合がある。

実施科目数：812科目

実施方法：manaba上のアンケートフォームにて回答する。

3. アンケート回答率

全体		49.1%
科 目 区 分 別	学芸学部 日本語日本文学科	54.5%
	学芸学部 英語文化コミュニケーション学科	42.9%
	学芸学部 子ども教育学科	45.7%
	学芸学部 メディア情報学科	49.0%
	学芸学部 生活デザイン学科	53.0%
	人間社会学部 社会マネジメント学科	32.0%
	人間社会学部 人間心理学科	46.0%
	栄養科学部 健康栄養学科	54.3%
	栄養科学部 管理栄養学科	41.5%
	全学共通科目（大学）	53.2%
	全学共通科目（教職課程）	51.3%
	全学共通科目（司書・司書教諭課程）	56.0%
	短期大学部 食物栄養学科	56.4%
	全学共通科目（短期大学部）	63.2%
専門職大学院 社会起業研究科	60.6%	

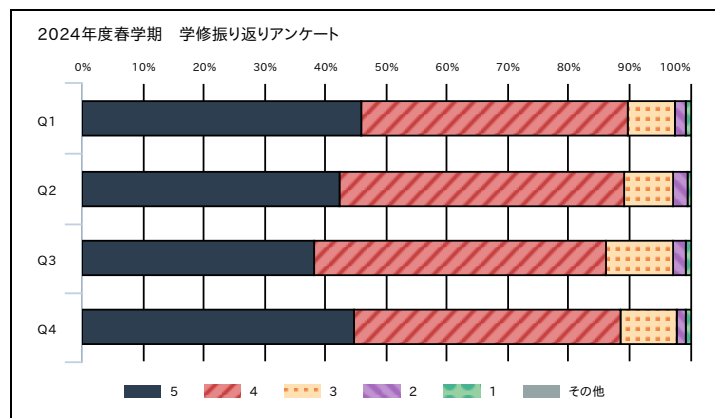
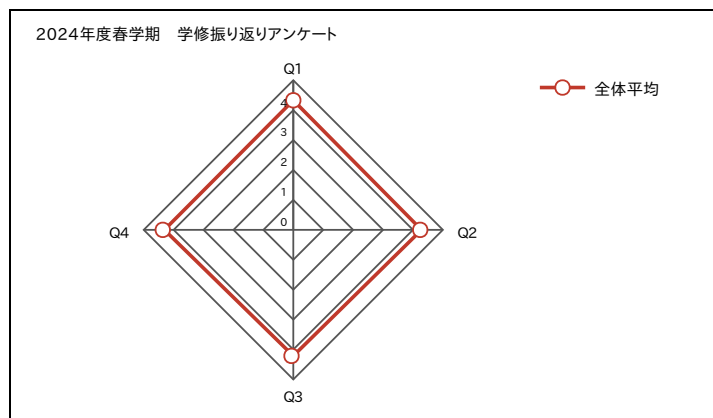
4. 集計結果

2024年度春学期 学修振り返りアンケート 集計結果(全体)

区分	全体	履修者数	29,607
		回答者数	14,525
		回答率	49.1%

設問		科目平均	区分平均	全体平均	回答数 / 構成比(%)					
2024年度春学期 学修振り返りアンケート					5	4	3	2	1	
Q1	この授業に対してどの程度主体的・積極的に取り組むことができましたか。(前向きな姿勢での出席、予習・復習、課題への取り組みと提出、先生への質問、グループ(班)ごとの活動への参加、など)	-	-	4.3	6,692 46.1%	6,345 43.7%	1,156 8.0%	266 1.8%	66 0.5%	
Q2	この授業の内容は理解できましたか。	-	-	4.3	6,147 42.3%	6,824 47.0%	1,171 8.1%	319 2.2%	64 0.4%	
Q3	この授業を受けて到達目標(授業シラバスに記載)にどの程度到達できたと思いますか。	-	-	4.2	5,551 38.2%	6,970 48.0%	1,628 11.2%	295 2.0%	81 0.6%	
Q4	この授業を通して、どの程度物事を深く捉えることができるようになりましたか。	-	-	4.3	6,516 44.9%	6,383 43.9%	1,335 9.2%	207 1.4%	84 0.6%	
Q5	この授業を通して、特にあなたが学んだことは何ですか。(200字まで)	記述データのため略								
Q6	この授業の良い点、改善してほしい点をお書きください。(200字まで)(任意)	記述データのため略								

【回答基準】 5: 十分にできた 4: ややできた 3: どちらともいえない 2: あまりできなかった 1: 全くできなかった

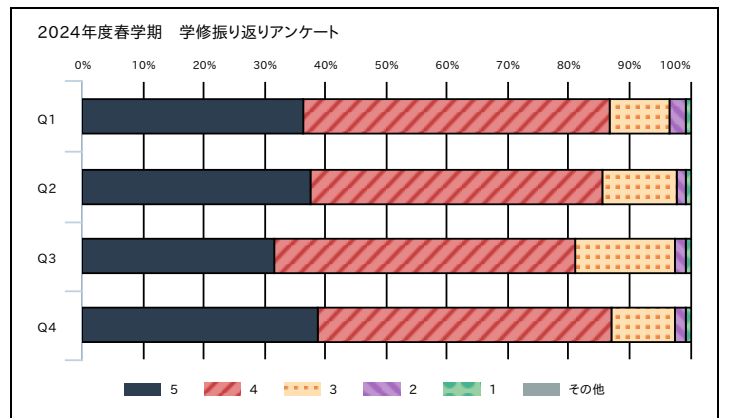
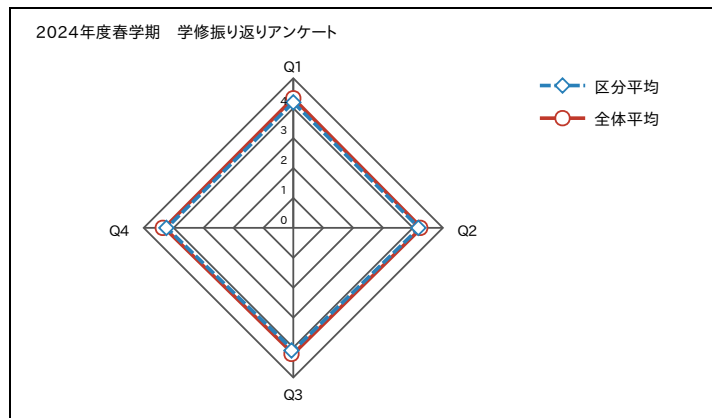


2024年度春学期 学修振り返りアンケート 集計結果

区分	学芸学部 日本語日本文学科	履修者数	1,506
		回答者数	821
		回答率	54.5%

設問		科目平均	区分平均	全体平均	回答数 / 構成比(%)					
2024年度春学期 学修振り返りアンケート					5	4	3	2	1	
Q1	この授業に対してどの程度主体的・積極的に取り組むことができましたか。(前向きな姿勢での出席、予習・復習、課題への取り組みと提出、先生への質問、グループ(班)ごとの活動への参加、など)	-	4.2	4.3	299 36.4%	414 50.4%	82 10.0%	21 2.6%	5 0.6%	
Q2	この授業の内容は理解できましたか。	-	4.2	4.3	310 37.8%	394 48.0%	100 12.2%	12 1.5%	5 0.6%	
Q3	この授業を受けて到達目標(授業シラバスに記載)にどの程度到達できたと思いますか。	-	4.1	4.2	260 31.7%	407 49.6%	135 16.4%	13 1.6%	6 0.7%	
Q4	この授業を通して、どの程度物事を深く捉えることができるようになりましたか。	-	4.2	4.3	318 38.7%	397 48.4%	87 10.6%	15 1.8%	4 0.5%	
Q5	この授業を通して、特にあなたが学んだことは何ですか。(200字まで)	記述データのため略								
Q6	この授業の良い点、改善してほしい点をお書きください。(200字まで)(任意)	記述データのため略								

【回答基準】 5: 十分にできた 4: ややできた 3: どちらともいえない 2: あまりできなかった 1: 全くできなかった

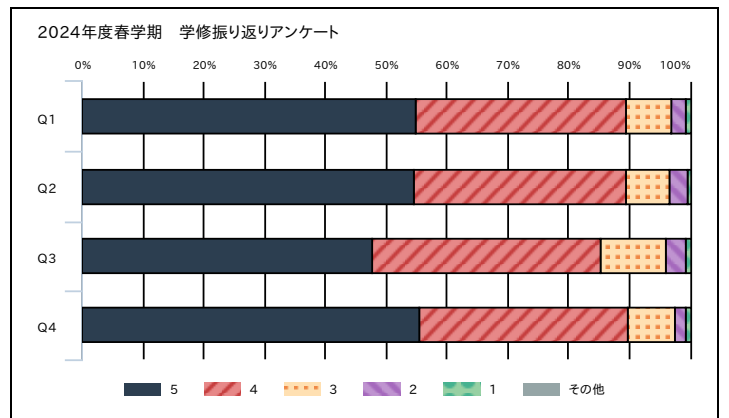
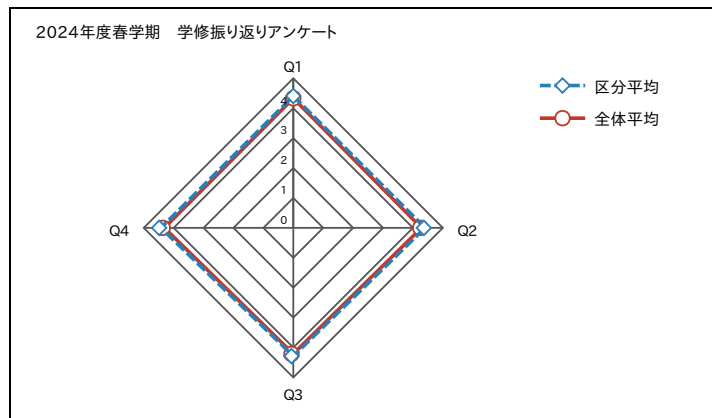


2024年度春学期 学修振り返りアンケート 集計結果

区分	学芸学部 英語文化コミュニケーション学科	履修者数	1,649
		回答者数	708
		回答率	42.9%

設問		科目平均	区分平均	全体平均	回答数 / 構成比(%)					
2024年度春学期 学修振り返りアンケート					5	4	3	2	1	
Q1	この授業に対してどの程度主体的・積極的に取り組むことができましたか。(前向きな姿勢での出席、予習・復習、課題への取り組みと提出、先生への質問、グループ(班)ごとの活動への参加、など)	-	4.4	4.3	388 54.8%	246 34.7%	52 7.3%	18 2.5%	4 0.6%	
Q2	この授業の内容は理解できましたか。	-	4.4	4.3	387 54.7%	247 34.9%	50 7.1%	21 3.0%	3 0.4%	
Q3	この授業を受けて到達目標(授業シラバスに記載)にどの程度到達できたと思いますか。	-	4.3	4.2	339 47.9%	265 37.4%	77 10.9%	22 3.1%	5 0.7%	
Q4	この授業を通して、どの程度物事を深く捉えることができるようになりましたか。	-	4.4	4.3	393 55.5%	244 34.5%	54 7.6%	13 1.8%	4 0.6%	
Q5	この授業を通して、特にあなたが学んだことは何ですか。(200字まで)	記述データのため略								
Q6	この授業の良い点、改善してほしい点をお書きください。(200字まで)(任意)	記述データのため略								

【回答基準】 5: 十分にできた 4: ややできた 3: どちらともいえない 2: あまりできなかった 1: 全くできなかった

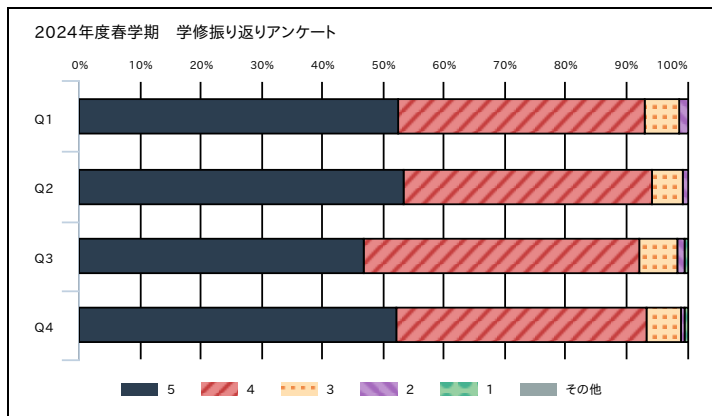
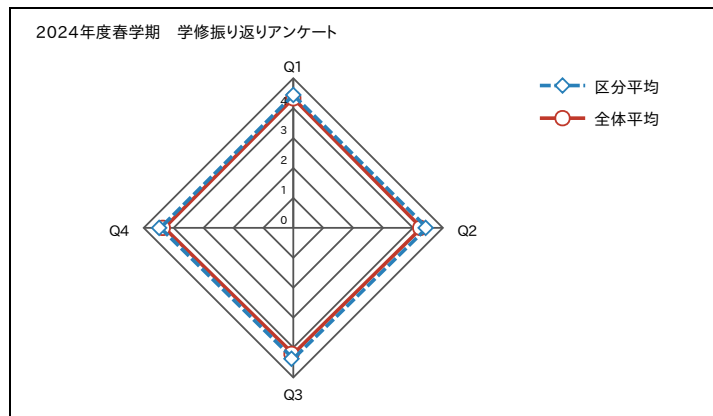


2024年度春学期 学修振り返りアンケート 集計結果

区分	学芸学部 子ども教育学科	履修者数	2,061
		回答者数	942
		回答率	45.7%

設問		科目平均	区分平均	全体平均	回答数 / 構成比(%)				
2024年度春学期 学修振り返りアンケート					5	4	3	2	1
Q1	この授業に対してどの程度主体的・積極的に取り組むことができましたか。(前向きな姿勢での出席、予習・復習、課題への取り組みと提出、先生への質問、グループ(班)ごとの活動への参加、など)	-	4.4	4.3	494 52.4%	383 40.7%	53 5.6%	12 1.3%	0 0.0%
Q2	この授業の内容は理解できましたか。	-	4.5	4.3	502 53.3%	387 41.1%	46 4.9%	7 0.7%	0 0.0%
Q3	この授業を受けて到達目標(授業シラバスに記載)にどの程度到達できたと思いますか。	-	4.4	4.2	441 46.8%	429 45.5%	59 6.3%	11 1.2%	2 0.2%
Q4	この授業を通して、どの程度物事を深く捉えることができるようになりましたか。	-	4.4	4.3	491 52.1%	388 41.2%	54 5.7%	7 0.7%	2 0.2%
Q5	この授業を通して、特にあなたが学んだことは何ですか。(200字まで)	記述データのため略							
Q6	この授業の良い点、改善してほしい点をお書きください。(200字まで)(任意)	記述データのため略							

【回答基準】 5: 十分にできた 4: ややできた 3: どちらともいえない 2: あまりできなかった 1: 全くできなかった

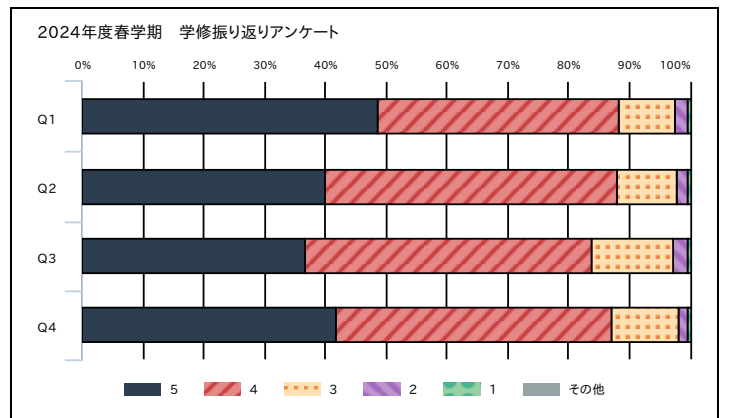
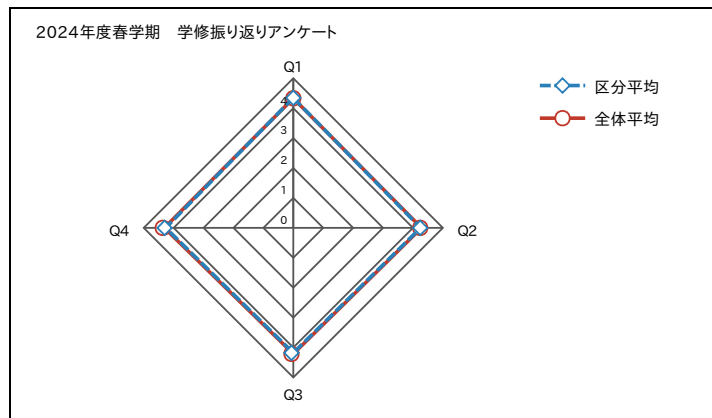


2024年度春学期 学修振り返りアンケート 集計結果

区分	学芸学部 メディア情報学科	履修者数	2,653
		回答者数	1,299
		回答率	49.0%

設問		科目平均	区分平均	全体平均	回答数 / 構成比(%)				
2024年度春学期 学修振り返りアンケート					5	4	3	2	1
Q1	この授業に対してどの程度主体的・積極的に取り組むことができましたか。(前向きな姿勢での出席、予習・復習、課題への取り組みと提出、先生への質問、グループ(班)ごとの活動への参加、など)	-	4.3	4.3	633 48.7%	515 39.6%	121 9.3%	26 2.0%	4 0.3%
Q2	この授業の内容は理解できましたか。	-	4.3	4.3	518 39.9%	627 48.3%	125 9.6%	26 2.0%	3 0.2%
Q3	この授業を受けて到達目標(授業シラバスに記載)にどの程度到達できたと思いますか。	-	4.2	4.2	477 36.7%	614 47.3%	175 13.5%	30 2.3%	3 0.2%
Q4	この授業を通して、どの程度物事を深く捉えることができるようになりましたか。	-	4.3	4.3	541 41.6%	591 45.5%	143 11.0%	19 1.5%	5 0.4%
Q5	この授業を通して、特にあなたが学んだことは何ですか。(200字まで)	記述データのため略							
Q6	この授業の良い点、改善して欲しい点をお書きください。(200字まで)(任意)	記述データのため略							

【回答基準】 5: 十分にできた 4: ややできた 3: どちらともいえない 2: あまりできなかった 1: 全くできなかった

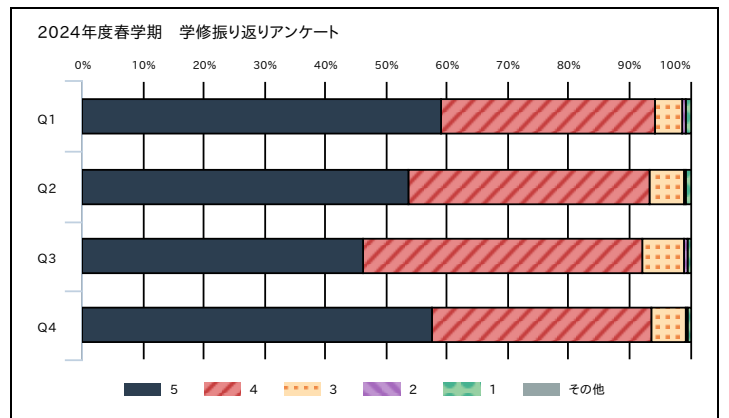
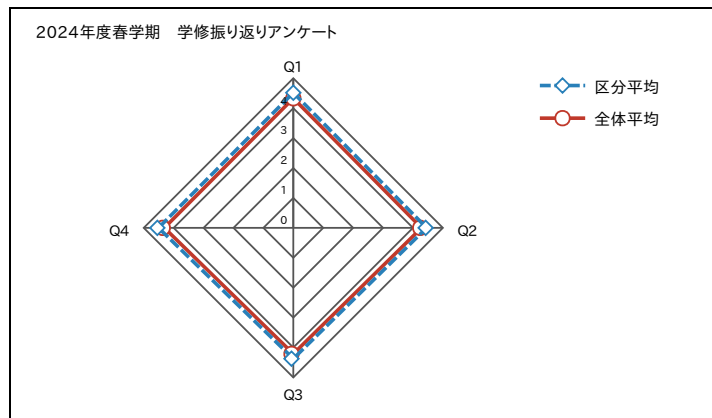


2024年度春学期 学修振り返りアンケート 集計結果

区分	学芸学部 生活デザイン学科	履修者数	1,463
		回答者数	776
		回答率	53.0%

設問		科目平均	区分平均	全体平均	回答数 / 構成比(%)					
2024年度春学期 学修振り返りアンケート					5	4	3	2	1	
Q1	この授業に対してどの程度主体的・積極的に取り組むことができましたか。(前向きな姿勢での出席、予習・復習、課題への取り組みと提出、先生への質問、グループ(班)ごとの活動への参加、など)	-	4.5	4.3	458 59.0%	275 35.4%	33 4.3%	6 0.8%	4 0.5%	
Q2	この授業の内容は理解できましたか。	-	4.5	4.3	416 53.6%	310 39.9%	42 5.4%	4 0.5%	4 0.5%	
Q3	この授業を受けて到達目標(授業シラバスに記載)にどの程度到達できたと思いますか。	-	4.4	4.2	360 46.4%	356 45.9%	53 6.8%	4 0.5%	3 0.4%	
Q4	この授業を通して、どの程度物事を深く捉えることができるようになりましたか。	-	4.5	4.3	448 57.7%	280 36.1%	44 5.7%	1 0.1%	3 0.4%	
Q5	この授業を通して、特にあなたが学んだことは何ですか。(200字まで)	記述データのため略								
Q6	この授業の良い点、改善して欲しい点をお書きください。(200字まで)(任意)	記述データのため略								

【回答基準】 5: 十分にできた 4: ややできた 3: どちらともいえない 2: あまりできなかった 1: 全くできなかった

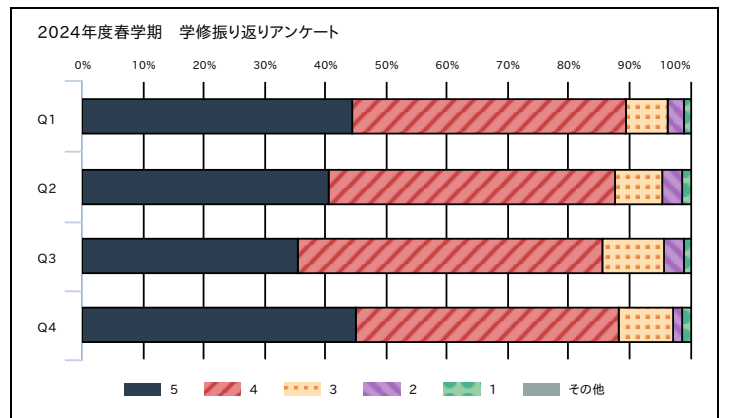
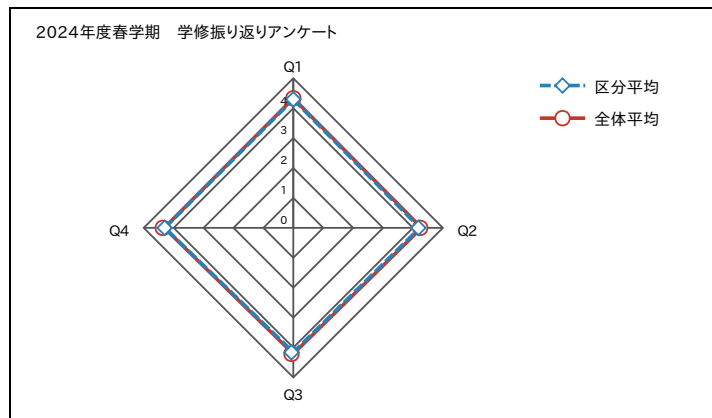


2024年度春学期 学修振り返りアンケート 集計結果

区分	人間社会学部 社会マネジメント学科	履修者数	1,785
		回答者数	571
		回答率	32.0%

設問		科目平均	区分平均	全体平均	回答数 / 構成比(%)					
2024年度春学期 学修振り返りアンケート					5	4	3	2	1	
Q1	この授業に対してどの程度主体的・積極的に取り組むことができましたか。(前向きな姿勢での出席、予習・復習、課題への取り組みと提出、先生への質問、グループ(班)ごとの活動への参加、など)	-	4.3	4.3	254 44.5%	258 45.2%	38 6.7%	16 2.8%	5 0.9%	
Q2	この授業の内容は理解できましたか。	-	4.2	4.3	231 40.5%	270 47.3%	45 7.9%	19 3.3%	6 1.1%	
Q3	この授業を受けて到達目標(授業シラバスに記載)にどの程度到達できたと思いますか。	-	4.2	4.2	203 35.6%	286 50.1%	58 10.2%	19 3.3%	5 0.9%	
Q4	この授業を通して、どの程度物事を深く捉えることができるようになりましたか。	-	4.3	4.3	258 45.2%	246 43.1%	51 8.9%	10 1.8%	6 1.1%	
Q5	この授業を通して、特にあなたが学んだことは何ですか。(200字まで)	記述データのため略								
Q6	この授業の良い点、改善してほしい点をお書きください。(200字まで)(任意)	記述データのため略								

【回答基準】 5: 十分にできた 4: ややできた 3: どちらともいえない 2: あまりできなかった 1: 全くできなかった

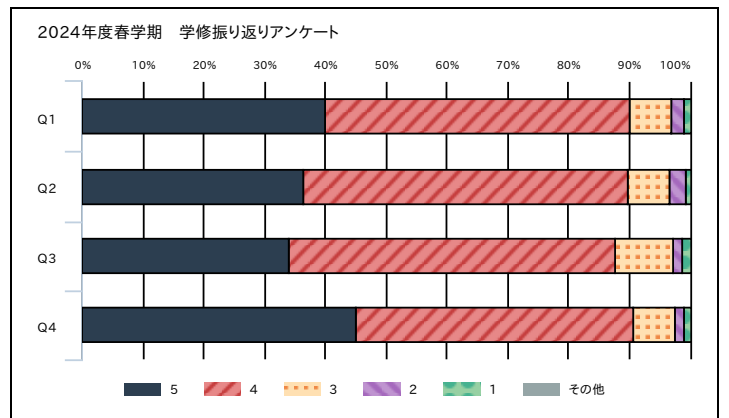
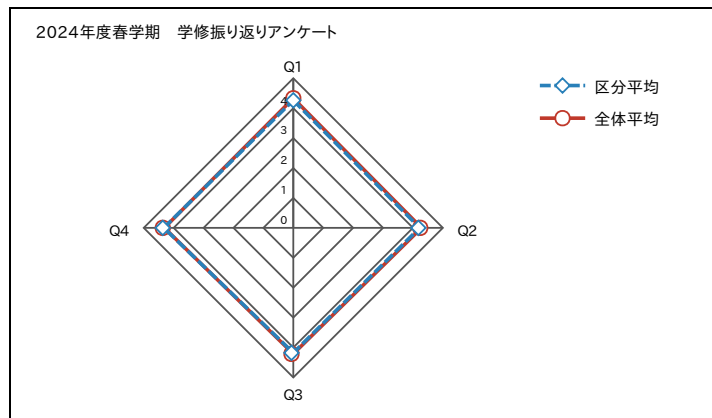


2024年度春学期 学修振り返りアンケート 集計結果

区分	人間社会学部 人間心理学科	履修者数	2,316
		回答者数	1,065
		回答率	46.0%

設問		科目平均	区分平均	全体平均	回答数 / 構成比(%)					
2024年度春学期 学修振り返りアンケート					5	4	3	2	1	
Q1	この授業に対してどの程度主体的・積極的に取り組むことができましたか。(前向きな姿勢での出席、予習・復習、課題への取り組みと提出、先生への質問、グループ(班)ごとの活動への参加、など)	-	4.3	4.3	427 40.1%	532 50.0%	75 7.0%	22 2.1%	9 0.8%	
Q2	この授業の内容は理解できましたか。	-	4.2	4.3	387 36.3%	570 53.5%	74 6.9%	28 2.6%	6 0.6%	
Q3	この授業を受けて到達目標(授業シラバスに記載)にどの程度到達できたと思いますか。	-	4.2	4.2	363 34.1%	572 53.7%	101 9.5%	15 1.4%	14 1.3%	
Q4	この授業を通して、どの程度物事を深く捉えることができるようになりましたか。	-	4.3	4.3	480 45.1%	487 45.7%	74 6.9%	14 1.3%	10 0.9%	
Q5	この授業を通して、特にあなたが学んだことは何ですか。(200字まで)	記述データのため略								
Q6	この授業の良い点、改善してほしい点をお書きください。(200字まで)(任意)	記述データのため略								

【回答基準】 5: 十分にできた 4: ややできた 3: どちらともいえない 2: あまりできなかった 1: 全くできなかった

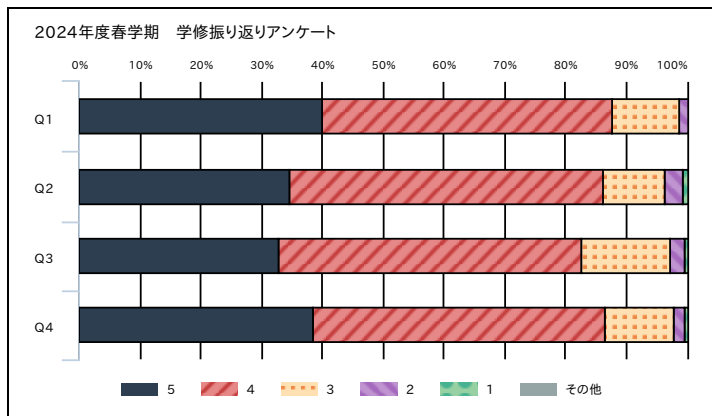
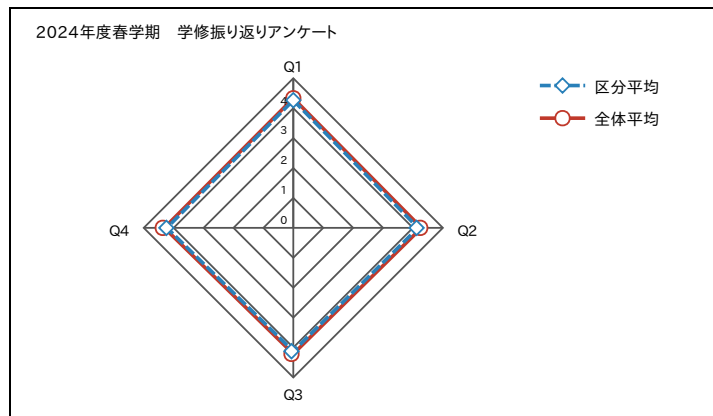


2024年度春学期 学修振り返りアンケート 集計結果

区分	栄養科学部 健康栄養学科	履修者数	2,176
		回答者数	1,181
		回答率	54.3%

設問		科目平均	区分平均	全体平均	回答数 / 構成比(%)					
2024年度春学期 学修振り返りアンケート					5	4	3	2	1	
Q1	この授業に対してどの程度主体的・積極的に取り組むことができましたか。(前向きな姿勢での出席、予習・復習、課題への取り組みと提出、先生への質問、グループ(班)ごとの活動への参加、など)	-	4.3	4.3	474 40.1%	564 47.8%	128 10.8%	14 1.2%	1 0.1%	
Q2	この授業の内容は理解できましたか。	-	4.2	4.3	410 34.7%	609 51.6%	121 10.2%	35 3.0%	6 0.5%	
Q3	この授業を受けて到達目標(授業シラバスに記載)にどの程度到達できたと思いますか。	-	4.1	4.2	388 32.9%	590 50.0%	170 14.4%	28 2.4%	5 0.4%	
Q4	この授業を通して、どの程度物事を深く捉えることができるようになりましたか。	-	4.2	4.3	456 38.6%	565 47.8%	136 11.5%	20 1.7%	4 0.3%	
Q5	この授業を通して、特にあなたが学んだことは何ですか。(200字まで)	記述データのため略								
Q6	この授業の良い点、改善してほしい点をお書きください。(200字まで)(任意)	記述データのため略								

【回答基準】 5: 十分にできた 4: ややできた 3: どちらともいえない 2: あまりできなかった 1: 全くできなかった

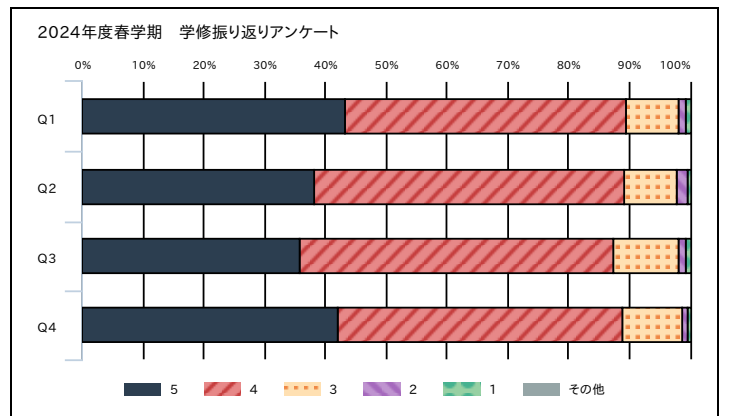
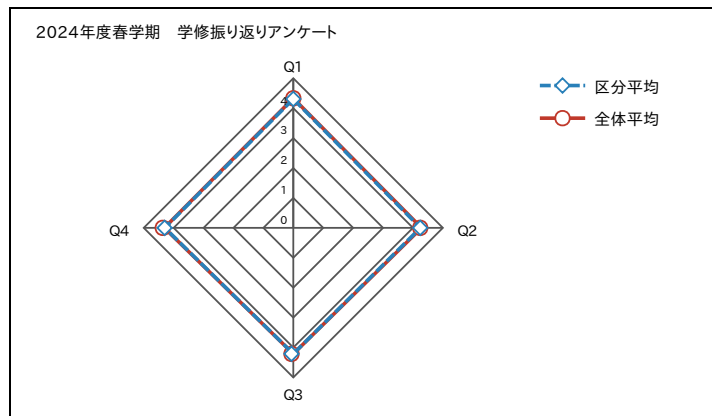


2024年度春学期 学修振り返りアンケート 集計結果

区分	栄養科学部 管理栄養学科	履修者数	3,058
		回答者数	1,269
		回答率	41.5%

設問		科目平均	区分平均	全体平均	回答数 / 構成比(%)					
2024年度春学期 学修振り返りアンケート					5	4	3	2	1	
Q1	この授業に対してどの程度主体的・積極的に取り組むことができましたか。(前向きな姿勢での出席、予習・復習、課題への取り組みと提出、先生への質問、グループ(班)ごとの活動への参加、など)	-	4.3	4.3	551 43.4%	586 46.2%	110 8.7%	16 1.3%	6 0.5%	
Q2	この授業の内容は理解できましたか。	-	4.2	4.3	486 38.3%	645 50.8%	112 8.8%	21 1.7%	5 0.4%	
Q3	この授業を受けて到達目標(授業シラバスに記載)にどの程度到達できたと思いますか。	-	4.2	4.2	455 35.9%	656 51.7%	134 10.6%	18 1.4%	6 0.5%	
Q4	この授業を通して、どの程度物事を深く捉えることができるようになりましたか。	-	4.3	4.3	535 42.2%	594 46.8%	125 9.9%	10 0.8%	5 0.4%	
Q5	この授業を通して、特にあなたが学んだことは何ですか。(200字まで)	記述データのため略								
Q6	この授業の良い点、改善して欲しい点をお書きください。(200字まで)(任意)	記述データのため略								

【回答基準】 5: 十分にできた 4: ややできた 3: どちらともいえない 2: あまりできなかった 1: 全くできなかった

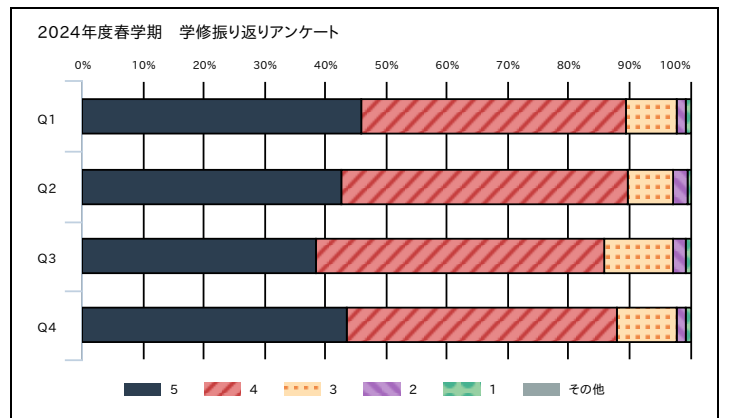
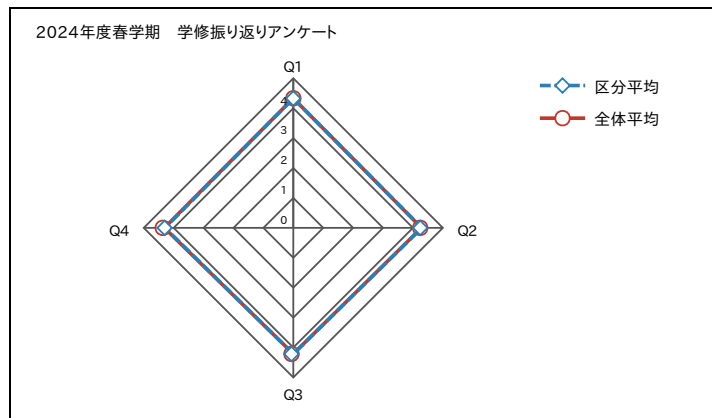


2024年度春学期 学修振り返りアンケート 集計結果

区分	全学共通科目(大学)	履修者数	8,988
		回答者数	4,786
		回答率	53.2%

設問		科目平均	区分平均	全体平均	回答数/構成比(%)					
2024年度春学期 学修振り返りアンケート					5	4	3	2	1	
Q1	この授業に対してどの程度主体的・積極的に取り組むことができましたか。(前向きな姿勢での出席、予習・復習、課題への取り組みと提出、先生への質問、グループ(班)ごとの活動への参加、など)	-	4.3	4.3	2,197 45.9%	2,087 43.6%	397 8.3%	82 1.7%	23 0.5%	
Q2	この授業の内容は理解できましたか。	-	4.3	4.3	2,047 42.8%	2,248 47.0%	368 7.7%	104 2.2%	19 0.4%	
Q3	この授業を受けて到達目標(授業シラバスに記載)にどの程度到達できたと思いますか。	-	4.2	4.2	1,849 38.6%	2,270 47.4%	543 11.3%	100 2.1%	24 0.5%	
Q4	この授業を通して、どの程度物事を深く捉えることができるようになりましたか。	-	4.3	4.3	2,091 43.7%	2,125 44.4%	467 9.8%	68 1.4%	35 0.7%	
Q5	この授業を通して、特にあなたが学んだことは何ですか。(200字まで)	記述データのため略								
Q6	この授業の良い点、改善してほしい点をお書きください。(200字まで)(任意)	記述データのため略								

【回答基準】 5: 十分にできた 4: ややできた 3: どちらともいえない 2: あまりできなかった 1: 全くできなかった

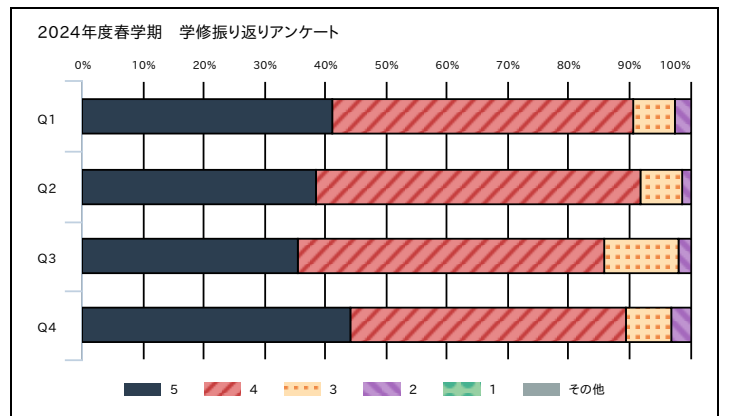
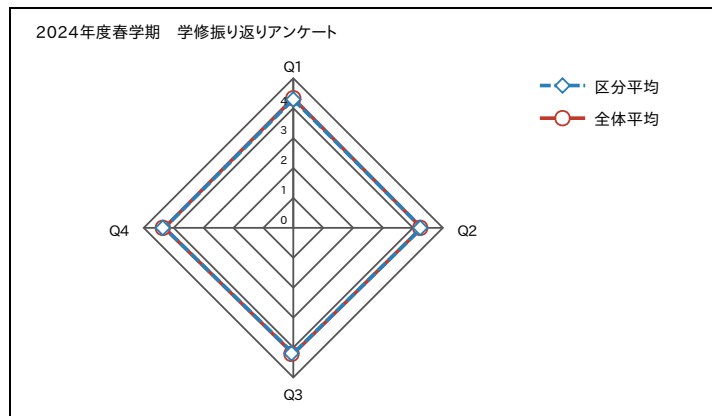


2024年度春学期 学修振り返りアンケート 集計結果

区分	全学共通科目(教職課程)	履修者数	318
		回答者数	163
		回答率	51.3%

設問		科目平均	区分平均	全体平均	回答数/構成比(%)				
2024年度春学期 学修振り返りアンケート					5	4	3	2	1
Q1	この授業に対してどの程度主体的・積極的に取り組むことができましたか。(前向きな姿勢での出席、予習・復習、課題への取り組みと提出、先生への質問、グループ(班)ごとの活動への参加、など)	-	4.3	4.3	67 41.1%	81 49.7%	11 6.7%	4 2.5%	0 0.0%
Q2	この授業の内容は理解できましたか。	-	4.3	4.3	63 38.7%	87 53.4%	11 6.7%	2 1.2%	0 0.0%
Q3	この授業を受けて到達目標(授業シラバスに記載)にどの程度到達できたと思いますか。	-	4.2	4.2	58 35.6%	82 50.3%	20 12.3%	3 1.8%	0 0.0%
Q4	この授業を通して、どの程度物事を深く捉えることができるようになりましたか。	-	4.3	4.3	72 44.2%	74 45.4%	12 7.4%	5 3.1%	0 0.0%
Q5	この授業を通して、特にあなたが学んだことは何ですか。(200字まで)	記述データのため略							
Q6	この授業の良い点、改善してほしい点をお書きください。(200字まで)(任意)	記述データのため略							

【回答基準】 5: 十分にできた 4: ややできた 3: どちらともいえない 2: あまりできなかった 1: 全くできなかった

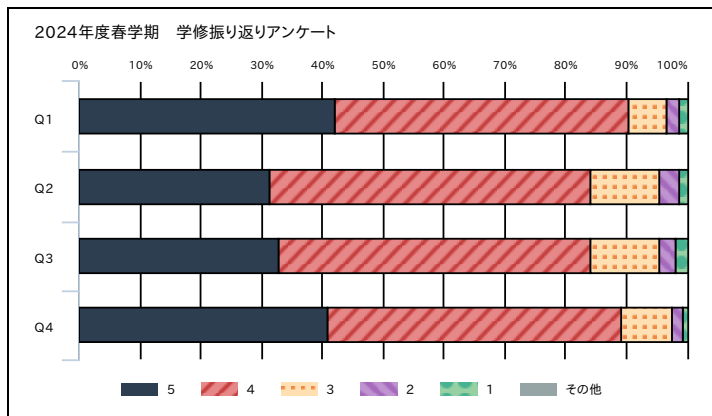
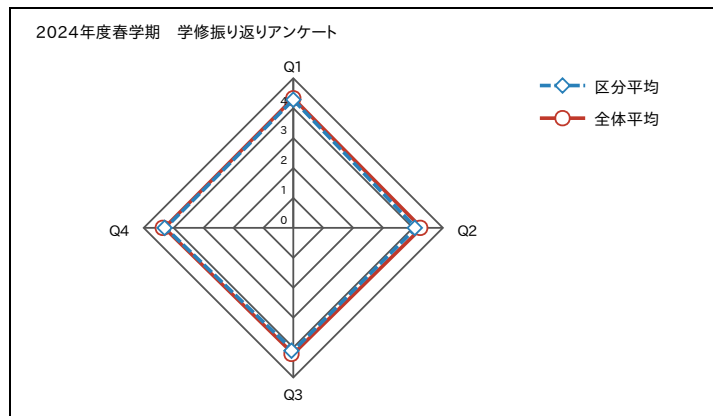


2024年度春学期 学修振り返りアンケート 集計結果

区分	全学共通科目(司書・司書教諭課程)	履修者数	284
		回答者数	159
		回答率	56.0%

設問		科目平均	区分平均	全体平均	回答数 / 構成比(%)				
2024年度春学期 学修振り返りアンケート					5	4	3	2	1
Q1	この授業に対してどの程度主体的・積極的に取り組むことができましたか。(前向きな姿勢での出席、予習・復習、課題への取り組みと提出、先生への質問、グループ(班)ごとの活動への参加、など)	-	4.3	4.3	67 42.1%	77 48.4%	10 6.3%	3 1.9%	2 1.3%
Q2	この授業の内容は理解できましたか。	-	4.1	4.3	50 31.4%	84 52.8%	18 11.3%	5 3.1%	2 1.3%
Q3	この授業を受けて到達目標(授業シラバスに記載)にどの程度到達できたと思いますか。	-	4.1	4.2	52 32.7%	82 51.6%	18 11.3%	4 2.5%	3 1.9%
Q4	この授業を通して、どの程度物事を深く捉えることができるようになりましたか。	-	4.3	4.3	65 40.9%	77 48.4%	13 8.2%	3 1.9%	1 0.6%
Q5	この授業を通して、特にあなたが学んだことは何ですか。(200字まで)	記述データのため略							
Q6	この授業の良い点、改善してほしい点をお書きください。(200字まで)(任意)	記述データのため略							

【回答基準】 5: 十分にできた 4: ややできた 3: どちらともいえない 2: あまりできなかった 1: 全くできなかった

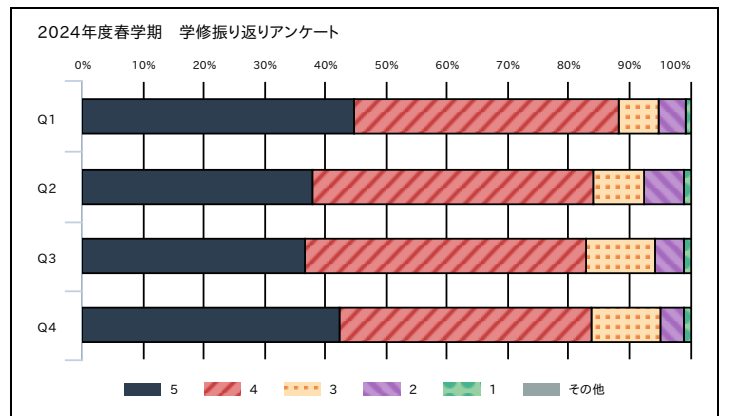
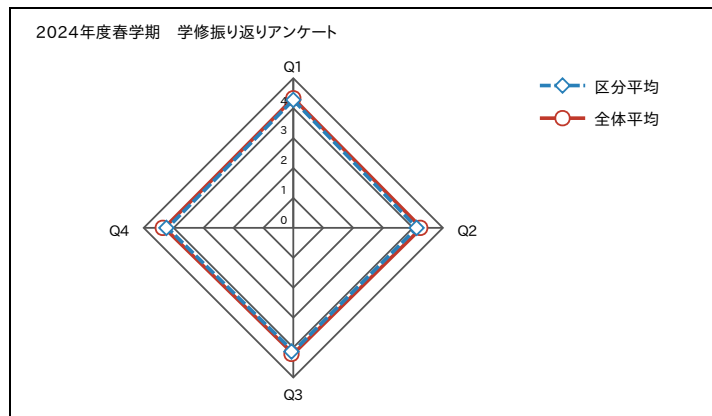


2024年度春学期 学修振り返りアンケート 集計結果

区分	短期大学部 食物栄養学科	履修者数	924
		回答者数	521
		回答率	56.4%

設問		科目平均	区分平均	全体平均	回答数 / 構成比(%)				
2024年度春学期 学修振り返りアンケート					5	4	3	2	1
Q1	この授業に対してどの程度主体的・積極的に取り組むことができましたか。(前向きな姿勢での出席、予習・復習、課題への取り組みと提出、先生への質問、グループ(班)ごとの活動への参加、など)	-	4.3	4.3	234 44.9%	227 43.6%	33 6.3%	24 4.6%	3 0.6%
Q2	この授業の内容は理解できましたか。	-	4.1	4.3	197 37.8%	241 46.3%	44 8.4%	34 6.5%	5 1.0%
Q3	この授業を受けて到達目標(授業シラバスに記載)にどの程度到達できたと思いますか。	-	4.1	4.2	191 36.7%	242 46.4%	59 11.3%	25 4.8%	4 0.8%
Q4	この授業を通して、どの程度物事を深く捉えることができるようになりましたか。	-	4.2	4.3	221 42.4%	216 41.5%	59 11.3%	20 3.8%	5 1.0%
Q5	この授業を通して、特にあなたが学んだことは何ですか。(200字まで)	記述データのため略							
Q6	この授業の良い点、改善してほしい点をお書きください。(200字まで)(任意)	記述データのため略							

【回答基準】 5: 十分にできた 4: ややできた 3: どちらともいえない 2: あまりできなかった 1: 全くできなかった

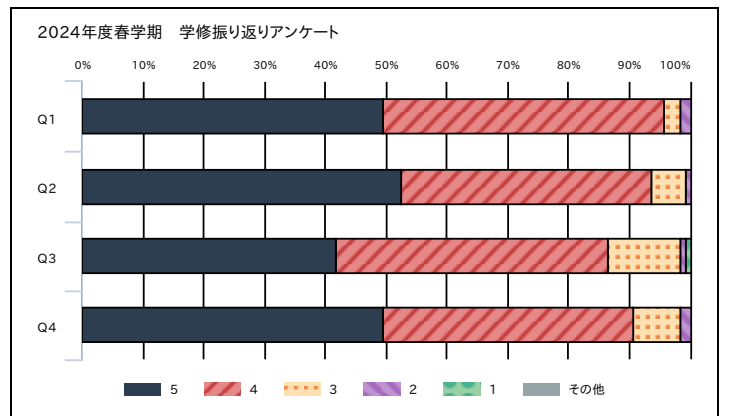
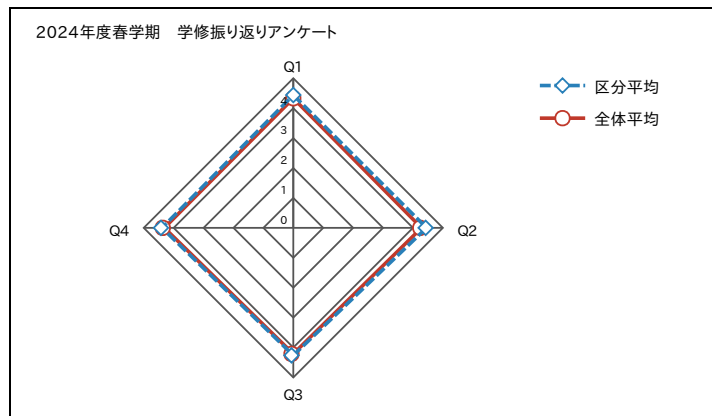


2024年度春学期 学修振り返りアンケート 集計結果

区分	全学共通科目(短期大学部)	履修者数	223
		回答者数	141
		回答率	63.2%

設問		科目平均	区分平均	全体平均	回答数/構成比(%)					
2024年度春学期 学修振り返りアンケート					5	4	3	2	1	
Q1	この授業に対してどの程度主体的・積極的に取り組むことができましたか。(前向きな姿勢での出席、予習・復習、課題への取り組みと提出、先生への質問、グループ(班)ごとの活動への参加、など)	-	4.4	4.3	70 49.6%	65 46.1%	4 2.8%	2 1.4%	0 0.0%	
Q2	この授業の内容は理解できましたか。	-	4.5	4.3	74 52.5%	58 41.1%	8 5.7%	1 0.7%	0 0.0%	
Q3	この授業を受けて到達目標(授業シラバスに記載)にどの程度到達できたと思いますか。	-	4.3	4.2	59 41.8%	63 44.7%	17 12.1%	1 0.7%	1 0.7%	
Q4	この授業を通して、どの程度物事を深く捉えることができるようになりましたか。	-	4.4	4.3	70 49.6%	58 41.1%	11 7.8%	2 1.4%	0 0.0%	
Q5	この授業を通して、特にあなたが学んだことは何ですか。(200字まで)	記述データのため略								
Q6	この授業の良い点、改善してほしい点をお書きください。(200字まで)(任意)	記述データのため略								

【回答基準】 5:十分にできた 4:ややできた 3:どちらともいえない 2:あまりできなかった 1:全くできなかった



2024年度春学期 学修振り返りアンケート 集計結果

区分	専門職大学院 社会起業研究科	履修者数	203
		回答者数	123
		回答率	60.6%

設問		科目平均	区分平均	全体平均	回答数 / 構成比(%)					
2024年度春学期 学修振り返りアンケート					5	4	3	2	1	
Q1	この授業に対してどの程度主体的・積極的に取り組むことができましたか。(前向きな姿勢での出席、予習・復習、課題への取り組みと提出、先生への質問、グループ(班)ごとの活動への参加、など)	-	4.6	4.3	79 64.2%	35 28.5%	9 7.3%	0 0.0%	0 0.0%	
Q2	この授業の内容は理解できましたか。	-	4.5	4.3	69 56.1%	47 38.2%	7 5.7%	0 0.0%	0 0.0%	
Q3	この授業を受けて到達目標(授業シラバスに記載)にどの程度到達できたと思いますか。	-	4.3	4.2	56 45.5%	56 45.5%	9 7.3%	2 1.6%	0 0.0%	
Q4	この授業を通して、どの程度物事を深く捉えることができるようになりましたか。	-	4.6	4.3	77 62.6%	41 33.3%	5 4.1%	0 0.0%	0 0.0%	
Q5	この授業を通して、特にあなたが学んだことは何ですか。(200字まで)	記述データのため略								
Q6	この授業の良い点、改善してほしい点をお書きください。(200字まで)(任意)	記述データのため略								

【回答基準】 5: 十分にできた 4: ややできた 3: どちらともいえない 2: あまりできなかった 1: 全くできなかった

